

Обзор вексельного рынка

25 - 29 июля 2005 г.

Еженедельный бюллетень

Основные индикаторы финансового рынка

Показатель	Значение	Изменение	
		за неделю	за месяц
Рынок акций			
Индекс Dow Jones	10640.91	0.00%	0.00%
Индекс РТС	778.93	1.15%	1.15%
Валютный рынок			
Курс доллара ЦБ РФ, руб.	28.6341	0.192%	-0.158%
Курс доллара ЕТС "сегодня", руб.	28.6373	0.200%	-0.136%
Курс доллара ЕТС "завтра", руб.	28.6400	0.193%	-0.093%
Доллар / Евро	1.2143	0.680%	0.530%
Иена / Доллар	112.210	0.605%	1.145%
Швейц. франк / Доллар	1.2832	-1.026%	0.101%
Денежный рынок			
Остатки на К/С по России, млн. руб.	269 500	8 100	-22 000
Остатки на К/С по Москве, млн. руб.	184 100	7 400	-14 400
Остатки на Д/С в ЦБ РФ, млн. руб.	30 200	400	600
MIACR "overnight"	3.11	-0.95	-0.39
MIBOR "overnight"	2.99	-3.25	-3.47
MIBOR 7 дней	4.55	-1.06	-1.17
MIBOR 30 дней	5.12	-0.67	-0.75
MIBOR 90 дней	6.52	-0.24	-0.39
MIBOR 180 дней	7.38	-0.18	-0.21
MIBOR 1 год	8.38	-0.52	-0.24
Долговой рублевый рынок, % годовых			
Средневзв. доходность ОФЗ	6.99	0.02	0.54
Средневзв. доходность муницип. обл. облигации Москвы	7.26	0.42	0.30
облигации кроме Москвы	6.32	0.83	0.65
Средневзв. доходность корпор. обл.*	8.29	-0.17	-0.21
в т.ч. Нефтяной и газовой пром.	8.51	-0.12	-0.24
в т.ч. Энергетика	7.04	-0.16	-0.26
в т.ч. Телекоммуникации	9.18	2.37	0.57
в т.ч. Телекоммуникации	7.52	0.15	-0.31
Товарные рынки			
Нефть Brent, \$/bbl	60.31	7.87%	7.41%
Нефть Urals, \$/bbl	56.49	3.92%	7.91%
Золото, \$/Oz	427.15	0.19%	-1.62%
Платина, \$/Oz	896.00	1.36%	1.82%
Международные рынки капитала, % годовых			
LIBOR USD 1 M	3.5188	-	0.1788
LIBOR USD 3 M	3.7000	-	0.1713
LIBOR USD 6 M	3.9238	-	0.1900
LIBOR USD 12M	4.1625	-	0.2588
LIBOR EUR 1 M	2.1115	-	0.0060
LIBOR EUR 3 M	2.1269	-	0.0169
LIBOR EUR 6 M	2.1489	-	0.0468
LIBOR EUR 12 M	2.1956	-	0.1943
Гособлигации США			
2 года	4.0150	-	0.3900
5 лет	4.1230	-	0.2940
10 лет	4.2800	-	0.2370
30 лет	4.4770	-	0.1810

* срок обращения более 1,5 лет

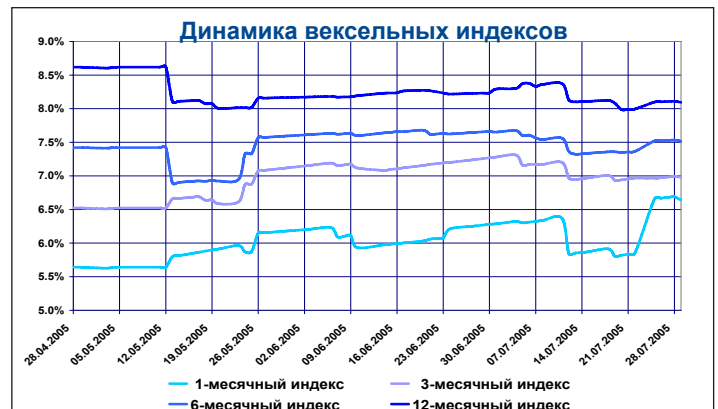
В этом выпуске:

Большую часть прошедшей недели денежный рынок "жил" на фоне повышенных ставок "overnight", которые достигли в начале и конце рассматриваемого периода уровня 6,0-7,0% годовых, в результате налоговых платежей и снижения активности банков на рынке МБК в конце недели перед закрытием месячных балансов. На валютном рынке возобновившийся рост курса доллара (после того, как участники торгов на международных рынках вновь обратили внимание на опережающий рост показателей экономического развития США и перспективы роста ставки ФРС) в середине недели стабилизировался на достигнутых уровнях. Но выход показателей по росту ВВП США во втором квартале текущего года, которое оказались ниже прогнозов, привел к возобновлению евро и других мировых валют относительно доллара, что сказалось и на его динамике относительно рубля в конце рассматриваемого периода. Ситуация на денежном рынке, подготовка к закрытию месячных балансов - все эти факторы не способствовали спросу на вексельном рынке, где наблюдалось снижение активности его участников и стабилизация процентных ставок по большей части векселей на достигнутых уровнях. (подробнее см. с. 2-3)

- Конъюнктура денежного и валютного рынка 2
- Конъюнктура вексельного рынка 3
- Заключение 3
- Доходность векселей и ее изменение 4
- Структура вексельных индексов и ее изменение 5
- Новости векселедателей 5
- Инвестиционная группа "РЕГИОН" 6

Вексельные индексы ИК "РЕГИОН"

Срок	Значение, % годовых	Изменение индекса, п.п.		
		за неделю	за 2 недели	за месяц
1 мес.	6.64	0.79	0.77	0.35
3 мес.	6.98	0.01	0.01	-0.30
6 мес.	7.52	0.15	0.18	-0.14
12 мес.	8.09	0.10	-0.02	-0.20



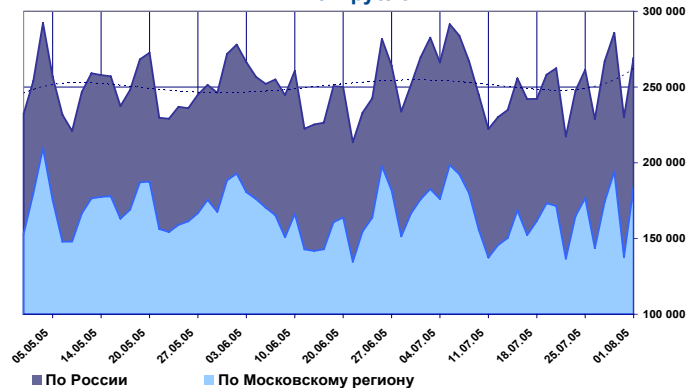
Денежный и валютный рынок

Большую часть прошедшей недели денежный рынок "жил" на фоне повышенных ставок "overnight", которые достигали в начале и конце рассматриваемого периода уровня 6,0-7,0% годовых. Основной причиной роста ставок МБК были налоговые платежи, в результате которых остатки свободных рублевых средств коммерческих банков на корсчетах и депозитных счетах в Банке России снижались в отдельные дни до 230-250 млрд. рублей. Кроме того, в пятницу, в последний рабочий день месяца банки традиционно снизили свою активность на рынке МБК, что также привело к дефициту рублевых средств и росту ставок "overnight". И только в середине недели ставки опускались до 1,5-2,5% годовых. Сальдо операций Банка России с коммерческими банками в рассматриваемый период составило 97,4 млрд. против 64,3 млрд. рублей на предыдущей, в т.ч. в результате продаж американской валюты со стороны комбанков.

В понедельник курс доллара на торгах на ММВБ вырос в начале сессии на 10 копеек на фоне его роста относительно евро и других валют на международных рынках, где участники торгов вновь обратили внимание на опережающий рост показателей экономического развития США и перспективы роста ставки ФРС. В дальнейшем курс доллара колебался в пределах 28,68-28,73 руб./долл. на фоне снижения его волатильности на международных рынках, и лишь в пятницу продолжил падать в результате его снижения относительно евро и других международных валют после выхода негативных данных о росте ВВП США во втором квартале текущего года, когда его фактическое значение оказалось ниже прогнозных показателей. В результате официальный курс доллара по итогам недели вырос на 5,49 копейки (+0,19%) и по итогам торгов в пятницу составил 28,6341 рубля за доллар, вернувшись практически на уровень начала июля. Суммарный оборот по доллару на ММВБ незначительно снизился (-1,66%) по сравнению с предыдущей неделей и составил около 9,807 млрд. долларов, из которых на сделки с расчетами "завтра" пришлось около 6,26 млрд. долларов или 64% от суммарного оборота.

Объем золотовалютных резервов снизился незначительно - всего на 0,1 млрд. долларов и по состоянию на 22 июля 2005 года составил 142,0 млрд. долларов.

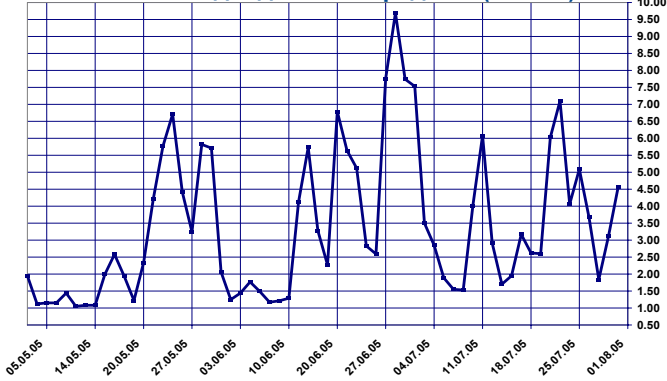
Остатки средств КО на корсчетах в Банке России
млн.рублей



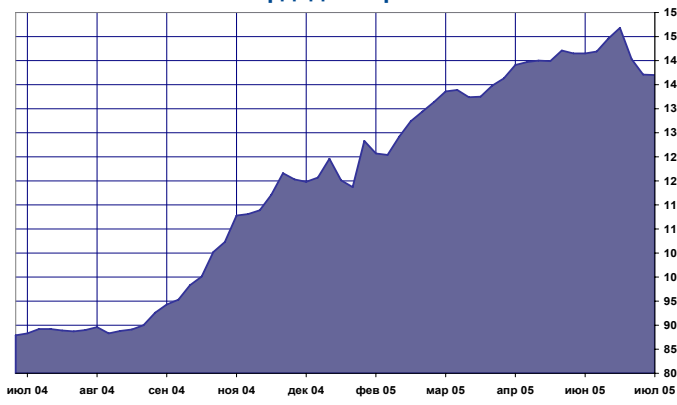
Остатки средств КО на депозитных счетах в Банке России
млн. рублей



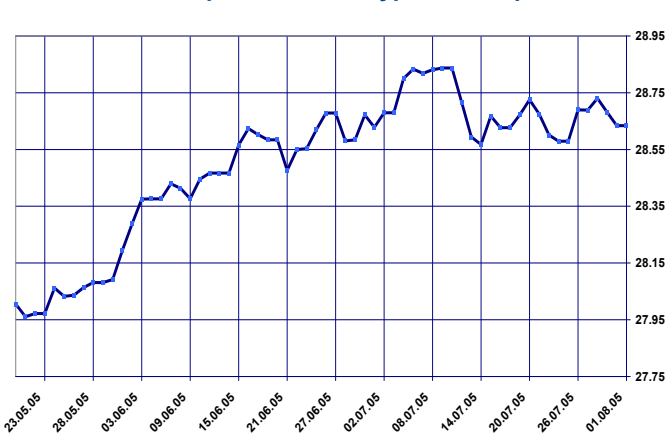
Ставки однодневных кредитов(МІАСR)



Объем золотовалютных резервов, млрд. долларов США



Динамика официального курса доллара США

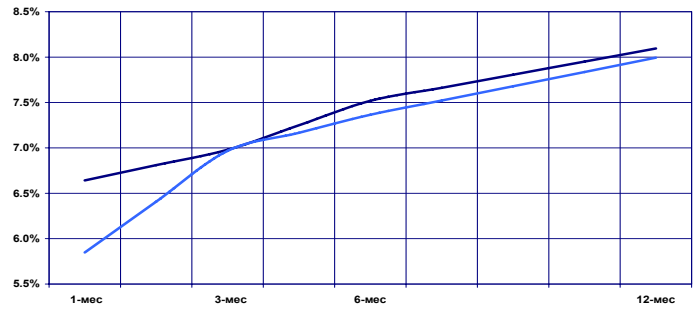


Ситуация на денежном рынке (рост ставок МБК, снижение свободных рублевых остатков, рост курса доллара в начале недели), подготовка к закрытию месячных балансов - все эти факторы не способствовали спросу со стороны инвесторов на вексельном рынке, где наблюдалось снижение активности его участников и стабилизация процентных ставок по большей части векселей на достигнутых уровнях.

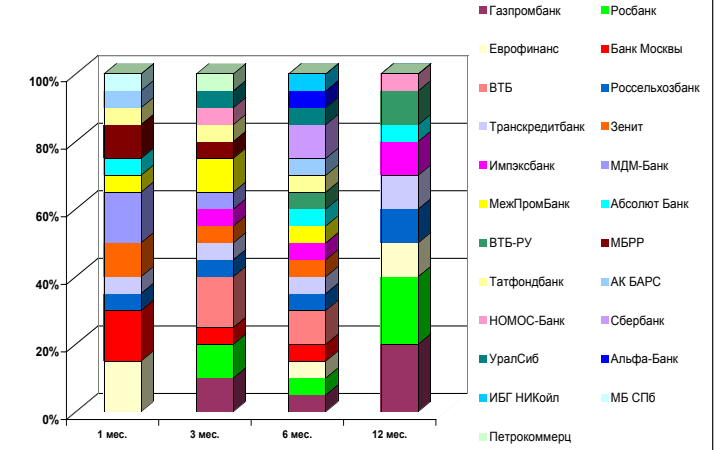
При этом некоторая стабилизация ситуации на денежном рынке в середине недели привела к снижению доходности ограниченного круга векселей с различными сроками обращения. При этом в пределах 0,1-0,4 п. снизилась доходность векселей с погашением в конце 2005 - начале 2006 г., к которым можно отнести ценные бумаги Международного Банка СПб, Альфа-Банка, МежПромБанка, БИН-Банка, Россельхозбанка, МБРР, Банк "Зенит".

По итогам прошедшей недели был зафиксирован незначительный рост вексельных индексов "RUX-РЕГИОН", который был обусловлен, в первую очередь, пересмотром вексельных индексов, который был проведен экспертами ГК "РЕГИОН" в начале прошлой недели. Исключением стал лишь самый "короткого", который вырос на 79 б.п. В то время как трехмесячный по итогам недели практически не изменился (+ 1 б.п.), а более долгосрочные индексы (6 и 12 месяцев) выросли на 15 и 10 б.п. соответственно (см. таблицу).

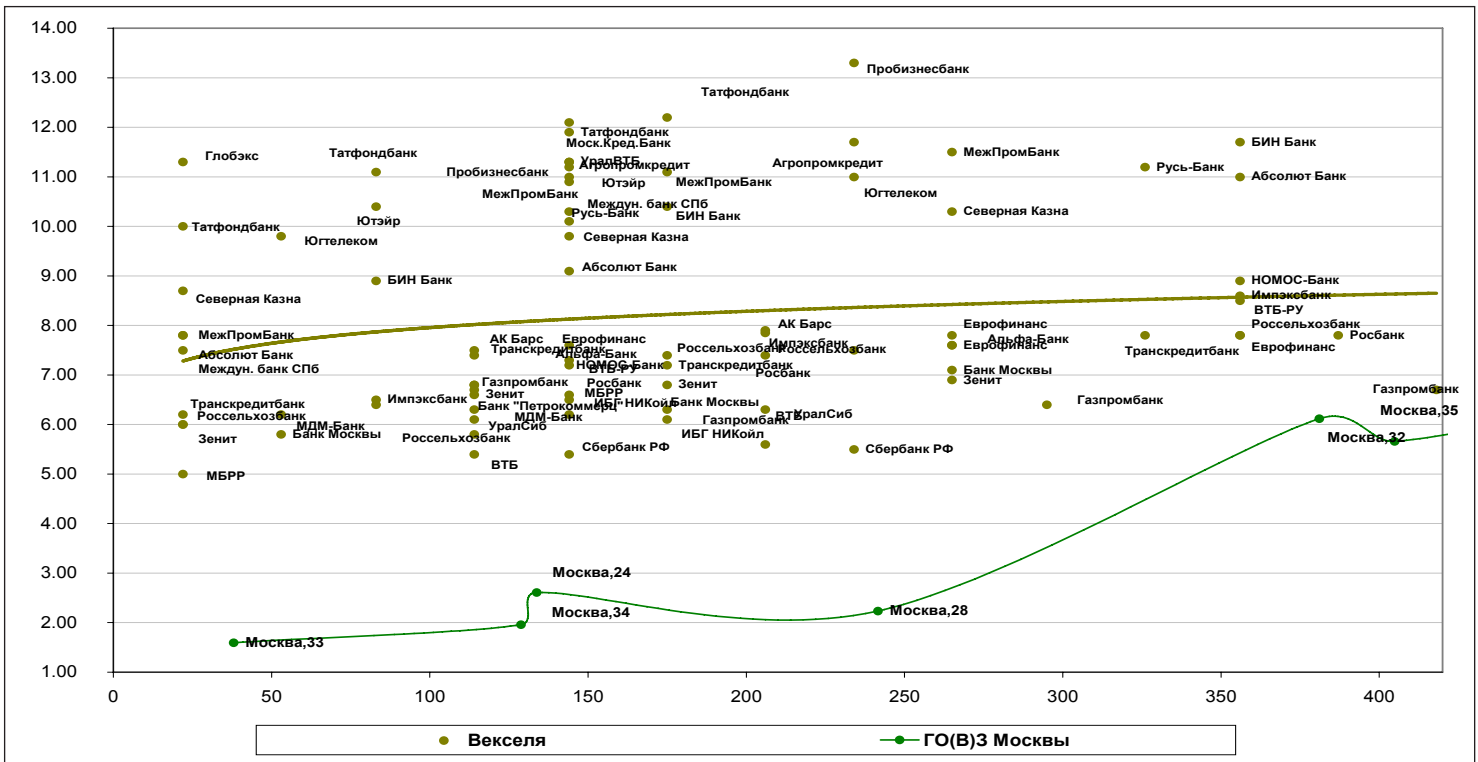
Недельное изменение вексельных индексов



Структура вексельных индексов ИК"РЕГИОН"



Сравнительный анализ доходности векселей



Заключение

Рост рублевой ликвидности и снижение уровня ставок на рынке МБК, традиционно наблюдаемые в начале недели, на фоне происходящего роста курса рубля будут основными факторами, определяющими конъюнктуру рынка на предстоящей неделе. В тоже время существенного роста активности в предстоящем месяце, на который приходится пик летних отпусков, ожидать не приходится. В результате мы ожидаем плавное снижение процентных ставок по

краткосрочным векселям и более доходным векселям второго-третьего эшелонов. Кроме того, на нашем сайте (по адресу:

http://www.regionbroker.ru/analitics/bonds/ideas/2005/08/01/ideas_261.html) размещен наш очередной обзор из серии "Торговые идеи": "Векселя vs. Облигации: что покупать?", где приведены результаты нашего исследования по сравнению доходности векселей и облигаций.

Доходность векселей и ее изменение

Векселедатель	Срок погашения	По котировкам		Изменение, п.п.			
		покупка	продажа	за неделю		за месяц	
				покупка	продажа	покупка	продажа
МДМ-Банк	сен 05	6.50	6.20	0.00	0.00	-0.40	-0.30
	дек 05	6.80	6.50	0.00	0.00	-0.70	-0.30
УралСиб	ноя 05	6.50	6.10	0.00	0.00	-0.50	-0.20
	фев 06	6.70	6.30	0.00	0.00	-0.70	-0.40
Росбанк	ноя 05	7.30	6.80	0.00	0.00	-0.60	-0.70
	фев 06	7.70	7.40	0.00	0.00	-0.30	-0.30
	авг 06	8.10	7.80	0.00	0.00	-0.40	-0.40
Междун. банк СПБ	авг 05	8.30	7.80	-1.20	-1.20	-1.70	-1.40
	дек 05	10.70	10.30	0.00	0.00	-0.60	-0.60
Импэксбанк	окт 05	7.30	6.50	0.00	0.00	-0.90	-1.10
	фев 06	8.30	7.90	0.00	0.00	-0.80	-0.30
ИБГ НИКойл	июл 06	9.50	8.60	-	-	-	-
	дек 05	6.80	6.20	0.00	0.00	-0.30	-0.30
Альфа-Банк	янв 06	6.80	6.30	-	-	-	-
	дек 05	8.00	7.60	0.00	0.00	-0.30	-0.10
Татфондбанк	апр 05	8.30	7.80	-0.20	-0.20	-0.40	-0.30
	авг 05	10.50	10.00	0.00	0.00	-2.10	-1.50
МежПромБанк	окт 05	11.50	11.10	0.00	0.00	-1.60	-1.50
	дек 05	12.30	11.90	-	-	-	-
	янв 06	12.50	12.20	-	-	-	-
	авг 05	8.30	7.80	0.00	0.00	-0.05	0.00
ВТБ	дек 05	11.40	10.90	-0.10	-0.10	-0.10	-0.10
	янв 06	11.50	11.10	-0.10	-0.10	-0.10	-0.10
	апр 06	12.00	11.50	0.00	0.00	0.00	0.00
Сбербанк РФ	ноя 05	5.60	5.40	0.00	0.00	-0.70	-0.10
	фев 06	6.20	5.60	-0.10	-0.10	-0.30	-0.40
Банк Москвы	дек 05	5.80	5.40	0.00	0.00	0.00	0.00
	мар 06	6.00	5.50	-	-	-	-
Газпромбанк	сен 05	6.30	5.80	0.00	0.00	-0.80	-0.90
	ноя 05	7.00	6.70	0.00	0.00	-0.70	-0.70
	апр 06	7.50	7.10	-0.10	-0.10	-0.80	-0.90
Банк "Петрокоммерц"	ноя 05	6.20	5.80	0.00	0.00	-0.20	-0.30
	янв 06	6.30	6.10	0.00	0.00	-0.60	-0.40
	май 06	6.70	6.40	0.00	0.00	-0.40	-0.50
НОМОС-Банк	сен 06	7.10	6.70	-	-	-	-
	ноя 05	6.50	6.30	0.00	0.00	-0.80	-0.70
Пробизнесбанк	ноя 05	7.80	7.50	0.00	0.00	-0.40	-0.40
	июл 06	9.20	8.90	-	-	-	-
Абсолют Банк	дек 05	12.60	12.10	-0.10	0.00	-1.00	-0.90
	мар 06	13.60	13.30	-	-	-	-
Еврофинанс	авг 05	8.00	7.50	0.00	0.00	-1.50	-1.00
	дек 05	9.80	9.10	0.00	0.00	-1.10	-1.40
	июл 06	11.50	11.00	-	-	-	-
БИН Банк	апр 06	7.80	7.60	0.00	0.00	-0.60	-0.30
	июл 06	8.10	7.80	-	-	-	-
	окт 05	10.20	8.90	0.00	0.00	-1.30	-2.10
Транскредитбанк	янв 06	10.90	10.40	-0.40	-0.40	-1.00	-0.90
	июл 06	12.20	11.70	-	-	-	-
	авг 05	6.50	6.20	0.00	0.00	-0.50	-0.30
Россельхозбанк	ноя 05	7.00	6.80	0.00	0.00	-0.50	-0.40
	янв 06	7.50	7.20	0.00	0.00	-0.50	-0.50
	июн 06	8.20	7.80	-	-	-	-
	авг 05	6.50	6.00	0.00	0.00	-0.80	-1.00
МБРР	окт 05	7.00	6.40	0.00	0.00	-0.70	-0.90
	янв 06	7.70	7.40	0.00	0.00	-0.50	-0.30
	мар 06	7.70	7.50	-0.30	-0.30	-0.60	-0.50
АК Барс	июл 06	8.40	7.80	-	-	-	-
	авг 05	6.30	5.00	0.00	0.00	-1.20	-2.00
Зенит	дек 05	7.30	6.60	-0.20	-0.20	-0.70	-0.70
	ноя 05	7.80	7.40	-	-	-	-
Глобэкс	фев 06	8.30	7.85	-	-	-	-
	авг 05	6.50	6.00	0.00	0.00	-0.50	-0.50
	ноя 05	6.90	6.60	-0.20	-0.20	-0.90	-0.60
Югтелеком	янв 06	7.40	6.80	-0.10	-0.10	-0.90	-0.70
	апр 06	7.50	6.90	-	-	-	-
ВТБ-РУ	авг 05	11.80	11.30	0.00	0.00	-2.40	-1.70
	дек 05	17.00	16.20	-	-	-	-
Агропромкредит	сен 05	10.30	9.80	0.00	0.00	0.00	0.50
	мар 06	12.50	11.00	0.00	0.00	0.00	-0.20
Русь-Банк	дек 05	6.50	7.30	-	-	-	-
	июл 06	7.50	8.50	-	-	-	-
УралВТБ	дек 05	11.70	11.20	0.00	0.00	-0.70	-0.40
	мар 06	12.50	11.70	-	-	-	-
Северная Казна	дек 05	10.50	10.10	-	-	-	-
	июн 06	11.70	11.20	-	-	-	-
Ютэйр	дек 05	11.80	11.30	-	-	-	-
	авг 05	9.40	8.70	-	-	-	-
	дек 05	10.70	9.80	-	-	-	-
Ютэйр	апр 06	11.20	10.30	-	-	-	-
	окт 05	10.80	10.40	-	-	-	-
	дек 05	11.60	11.00	-	-	-	-

Структура вексельных индексов и ее изменение

на 25.07.2005 г.

Векселедатель	Доля	Изменение	Векселедатель	Доля	Изменение
1- месячный индекс			6- месячный индекс		
Банк Москвы	15%	15%	ВТБ	10%	0%
Еврофинанс	15%	15%	Сбербанк	10%	5%
МДМ-Банк	15%	5%	Абсолют Банк	5%	0%
Зенит	10%	10%	Альфа-Банк	5%	0%
МБРР	10%	10%	Банк Москвы	5%	0%
Абсолют Банк	5%	5%	Газпромбанк	5%	0%
АК Барс	5%	5%	Еврофинанс	5%	0%
МБ СПб	5%	5%	Зенит	5%	0%
МежПромБанк	5%	5%	ИБГ НИКойл	5%	0%
Россельхозбанк	5%	5%	Импэксбанк	5%	0%
Татфондбанк	5%	5%	МежПромБанк	5%	0%
Транскредитбанк	5%	5%	Росбанк	5%	0%
Пробизнесбанк	0%	-10%	Россельхозбанк	5%	0%
ВТБ	0%	-20%	Транскредитбанк	5%	0%
Росбанк	0%	-20%	УралСиб	5%	0%
НОМОС-Банк	0%	-20%	АК Барс	5%	5%
Газпромбанк	0%	-20%	ВТБ-РУ	5%	5%
3- месячный индекс			12- месячный индекс		
ВТБ	15%	0%	Газпромбанк	20%	5%
Газпромбанк	10%	0%	Росбанк	20%	5%
МежПромБанк	10%	0%	ВТБ-РУ	10%	0%
Росбанк	10%	0%	Еврофинанс	10%	0%
Банк Москвы	5%	0%	Импэксбанк	10%	10%
Зенит	5%	0%	Россельхозбанк	10%	10%
МБРР	5%	0%	Транскредитбанк	10%	10%
МДМ-Банк	5%	0%	Абсолют Банк	5%	5%
НОМОС-Банк	5%	0%	НОМОС-Банк	5%	5%
Россельхозбанк	5%	0%	Альфа-Банк	0%	-15%
Татфондбанк	5%	0%	ВТБ	0%	-15%
Транскредитбанк	5%	0%			
Петрокоммерц	5%	5%			
Импэксбанк	5%	5%			
УралСиб	5%	5%			
Еврофинанс	0%	-10%			
Абсолют Банк	0%	-5%			

НОВОСТИ ВЕКСЕЛЕДАТЕЛЕЙ

ОАО "Авиакомпания "ЮТэйр" 20 июля 2005 года в рамках вексельной программы погасила векселя на общую сумму 100 млн. руб. по номиналу. Вексельная программа начала реализовываться в апреле 2003 года с целью более широкого использования компанией инструментов денежного рынка и создания публичной кредитной истории. Размещение и вторичное обращение векселей осуществляется, в том числе в безналичном порядке с использованием счетов депо, открытых участниками вексельного рынка в депозитарии ГК "РЕГИОН". ГК "РЕГИОН" выступает организатором и доминирующим вексельной программы. **Авиакомпания "ЮТэйр"** - один из крупнейших в России и мире эксплуатантов авиационной техники, аэропортов, технических баз, сложная многоуровневая транспортная система, обеспечивающая жизнедеятельность множества предприятий и организаций. За первое полугодие 2005 года Авиакомпания перевезла почти 765 тыс. пассажиров, превысив показатели аналогичного периода 2004 г. на 20,6%; самолеты Авиакомпании налетали 41 тыс. 575 летных часа (рост составил 22% по сравнению с первым полугодием 2004 г.); пассажирооборот компании за 6 месяцев 2005 г. вырос на 12,9% (до 1 млрд. 204 млн. пассажирокилометров). Авиакомпания "ЮТэйр" входит в пятерку ведущих российских авиаперевозчиков. В 2005 году компания планирует перевезти 2 млн. человек. Пассажиры неизменно выбирают "ЮТэйр", отдавая предпочтение высокому уровню безопасности полетов, качеству предоставляемых услуг, регулярности, удобной маршрутной сети и расписанию, гибкой системе тарифов. Воздушные суда авиакомпании ежедневно осуществляют почти 160 регулярных пассажирских рейсов более чем по 100 направлениям. Авиакомпания "ЮТэйр" - ведущий мировой оператор вертолетной техники. Вертолетный парк авиакомпании насчитывает 182 машины. Особой гордостью авиакомпании являются вертолеты Ми-26Т, способные перевозить груз весом до 20 тонн, как внутри фюзеляжа, так и на внешней подвеске. Авиакомпания "ЮТэйр" также является основным поставщиком вертолетных услуг Организации Объединенных Наций.

ОАО "Единая Европа - Холдинг" полностью погасило векселя со сроком обращения 6 месяцев, выпущенные в рамках третьего транша вексельной программы. Являясь платежным агентом (домицилиатом) по векселям ОАО "Единая

Европа -Холдинг", Инвестиционная компания "Еврофинансы" 18 июля 2005 года начала прием векселей третьего транша со сроком обращения 6 месяцев к платежу. Весь объем погашаемых векселей на сумму 73 млн. рублей по номиналу был своевременно оплачен. В настоящее время в обращении находятся векселя третьего транша со сроком погашения 18 октября 2005 года и 18 января 2006 года на общую сумму 12 млн. рублей по номиналу.

Депозитарная компания "РЕГИОН", входящая в Группу компаний "РЕГИОН", подписала договор домициляции с одним из крупнейших банков уральского региона - Банком "Северная казна". В соответствии с заключенным договором, Депозитарная компания "РЕГИОН" будет погашать векселя банка в размере средств, предоставленных векселедателем в счет погашения своих векселей.

ОАО "Банк "Северная казна" является ядром крупной региональной финансово-промышленной группы, в состав которой входят аудиторская, страховая, лизинговая компании, центр недвижимости, промышленный холдинг и пенсионный фонд. Развитая инфраструктура холдинга "Северная казна" дает клиенту возможность получения полного пакета финансовых услуг. Банк "Северная казна" является членом Ассоциации российских банков, Уральского банковского союза и НАУФОР. Банк "Северная казна" по многим финансовым показателям уверенно входит в первую сотню кредитных учреждений России, а по размерам чистых активов, сумме средств на счетах клиентов и прибыли "Северная казна" является крупнейшим банком Свердловской области. Среди акционеров банка - ОАО "Машиностроительный завод им. М.И. Калинина", ЗАО "Урал-Авиа", ОАО "Кировградская металлургическая компания". Банк "Северная казна" основан 9 сентября 1992 года.

28 июля 2005 года Банк "Кредит-Москва" в рамках договора домициляции погасил последние векселя ГК "Игротека". Векселя одного из ведущих участников рынка игорного бизнеса Московской области были выпущены в рамках первого этапа программы внешних заимствований. Следующий этап программы внешнего финансирования, намечен на середину третьего квартала 2005 года и будет осуществлен в форме вексельного займа на сумму 50 млн. рублей.

Группа компаний "РЕГИОН"

Группа компаний "РЕГИОН" объединяет динамично развивающиеся компании, оказывающие в совокупности целый спектр услуг на рынке ценных бумаг, в числе которых услуги в сфере брокерской (ООО "БК РЕГИОН"), депозитарной деятельности (ЗАО "ДК РЕГИОН"), доверительного управления ценными бумагами, управления инвестиционными фондами, паевыми инвестиционными фондами и негосударственными пенсионными фондами (ЗАО "РЕГИОН ЭСМ"), а также услуги финансового консультанта на рынке ценных бумаг (ЗАО "РЕГИОН ФК"). Компании группы обладают всеми необходимыми лицензиями для осуществления соответствующих видов деятельности. Профессионализм сотрудников компаний группы подтвержден рейтингами НАУФОР (АА - высокая степень надежности), журнала "Деньги", а также многочисленными опросами участников рынка ценных бумаг, проводимых информационными агентствами АК&М и РосБизнесКонсалтинг, по результатам которых Компания устойчиво занимает ведущие места. Основные причины наших успехов кроются в четком понимании тенденций рынка и чутком отношении к интересам наших клиентов. Если Вам потребуется какая-либо помощь, либо Вы захотите более подробно узнать о спектре оказываемых нами услуг, пожалуйста, свяжитесь с нами.

Многоканальный телефон: (095) 777-29-64 Факс: (095) 975-24-48

Web-site: www.regiongroup.ru

Операции с векселями

Павел Голышев (доб.303;
e-mail: golyshev@regnm.ru),
Виктория Скрыпник (доб.301;
e-mail: vvs@regnm.ru),
Елена Шехурдина (доб.463;
e-mail: lenash@regnm.ru),
Новикова Валентина (доб.543;
e-mail: valentine@regnm.ru),
Софья Сталь (доб.580; e-mail: stal@regnm.ru)

Операции с акциями**Руководитель департамента**

Павел Ващенко (доб.335; e-mail: pvaschenko@regnm.ru)

Клиентское обслуживание:

Алексей Яшин (доб.503; e-mail: yashin@regnm.ru),
Маргарита Петрова (доб.333;
e-mail: rita_petrova@regnm.ru)

Трейдера:

Алексей Цырульник (доб.147;
e-mail: alexiz@regnm.ru),
Марина Муминова (доб.157;
e-mail: muminova@regnm.ru) и (095) 264-43-72 (прямой),
Никита Фраш (доб.137; e-mail: frash@regnm.ru),
Рифат Летфуллин (доб.504;
e-mail: letfullin@regnm.ru).

Организация программ долгового финансирования

Олег Дулебенец (доб.584;
e-mail: dulebenets@regnm.ru);
Константин Ковалев (доб.547;
e-mail: kovalev@regnm.ru)
e-mail: valentine@regnm.ru),
e-mail: guminskiy@regnm.ru)

Страницы компании в информационной системе REUTERS: <REGION>

Данный обзор носит исключительно информационный характер и не может рассматриваться как предложение к заключению сделок с компаниями группы "РЕГИОН". Мы не претендуем на полноту и точность изложенной информации. Наши клиенты могут иметь позицию или какой-либо иной интерес в любой сделке прямо или косвенно упомянутой в тексте настоящего обзора. РЕГИОН не несет ответственности за любой прямой или косвенный ущерб, наступивший в результате использования информации, изложенной в настоящем обзоре. Любые операции с ценными бумагами, упоминаемыми в настоящем обзоре, могут быть связаны со значительным риском.

Операции с облигациями

Сергей Гуминский (доб.433;
e-mail: guminskiy@regnm.ru)

Петр Костиков (доб.471;
e-mail: kostikov@regnm.ru)

Игорь Каграманян (доб.575;
e-mail: kia@regnm.ru)

Аналитическое и информационное обслуживание**Директор по аналитике и информации**

Анатолий Ходоровский (доб.538;
e-mail: khodorovsky@regnm.ru).

Анализ финансовых рынков:

Александр Ермак - Директор департамента (долговой рынок) (доб.405; e-mail: aermak@regnm.ru).

Константин Гуляев - рынок акций (доб.144;
e-mail: kgul@regnm.ru),

Отраслевой и макроэкономический анализ:

Валерий Вайсберг (доб.143; e-mail: vva@regnm.ru),
Евгений Шаго (доб.336; e-mail: shago@regnm.ru),
Ольга Вышегородцева (доб.412;
e-mail: ollga81@regnm.ru).

Доверительное управление

Игорь Куртепов (доб.121)
e-mail: andrey@regnm.ru