

## Обзор вексельного рынка

27 июня - 1 июля 2005 г.

Еженедельный бюллетень

### Основные индикаторы финансового рынка

| Показатель   | Значение | Изменение |          |
|--|----------|-----------|----------|
|  |          | за неделю | за месяц |
| <b>Рынок акций</b>                                   |          |           |          |
| Индекс Dow Jones                                     | 10303.44 | 0.28%     | 0.05%    |
| Индекс РТС   | 717.87   | 1.63%     | 2.26%    |
| <b>Валютный рынок</b>                                |          |           |          |
| Курс доллара ЦБ РФ, руб.                             | 28.6794  | 0.002%    | 1.069%   |
| Курс доллара ЕТС "сегодня", руб.                     | 28.6762  | 0.027%    | 1.059%   |
| Курс доллара ЕТС "завтра", руб.                      | 28.6668  | 0.037%    | 1.041%   |
| Доллар / Евро  | 1.2079   | 0.299%    | -1.621%  |
| Иена / Доллар  | 110.940  | 1.883%    | 2.476%   |
| Швейц. франк / Доллар                                | 1.2819   | 0.219%    | 2.454%   |
| <b>Денежный рынок</b>                                |          |           |          |
| Остатки на К/С по России, млн. руб.                  | 282 600  | 800       | 16 200   |
| Остатки на К/С по Москве, млн. руб.                  | 182 700  | -15 000   | 2 100    |
| Остатки на Д/С в ЦБ РФ, млн. руб.                    | 34 400   | -14 400   | -70 600  |
| MIACR "overnight"                                    | 7.53     | 4.94      | 6.09     |
| MIBOR "overnight"                                    | 7.27     | 3.76      | 5.19     |
| MIBOR 7 дней   | 6.50     | 1.71      | 3.25     |
| MIBOR 30 дней  | 6.26     | 0.93      | 1.84     |
| MIBOR 90 дней  | 7.06     | 0.53      | 1.12     |
| MIBOR 180 дней                                       | 7.88     | 0.45      | 0.83     |
| MIBOR 1 год  | 9.02     | 0.44      | 0.66     |
| <b>Долговой рублевый рынок, % годовых</b>            |          |           |          |
| Средневзв. доходность ОФЗ                            | 6.51     | -0.07     | 0.23     |
| Средневзв. доходность муницип. обл. облигации Москвы | 7.34     | 0.69      | 0.27     |
| облигации кроме Москвы                               | 6.31     | 1.19      | 0.62     |
| Средневзв. доходность корпор. обл.*                  | 8.53     | -0.08     | -0.16    |
| в т.ч. Нефтяной и газовой пром.                      | 8.78     | 0.10      | -0.11    |
| в т.ч. Энергетика                                    | 7.36     | 0.28      | 0.14     |
| в т.ч. Телекоммуникации                              | 8.71     | 0.17      | -0.53    |
| 7.97   | 0.76     | 0.70      |          |
| <b>Товарные рынки</b>                                |          |           |          |
| Нефть Brent, \$/bbl                                  | 52.35    | -1.78%    | 6.86%    |
| Нефть Urals, \$/bbl                                  | 56.15    | -1.82%    | 9.63%    |
| Золото, \$/Oz  | 434.20   | -1.98%    | 2.60%    |
| Платина, \$/Oz                                       | 885.00   | -0.34%    | 1.03%    |
| <b>Международные рынки капитала, % годовых</b>       |          |           |          |
| LIBOR USD 1 M  | 3.3400   | 0.0200    | 0.1800   |
| LIBOR USD 3 M  | 3.5288   | 0.0506    | 0.1688   |
| LIBOR USD 6 M  | 3.7338   | 0.0800    | 0.2038   |
| LIBOR USD 12M  | 3.9038   | 0.0738    | 0.1938   |
| LIBOR EUR 1 M  | 2.1055   | 0.0006    | 0.0025   |
| LIBOR EUR 3 M  | 2.1100   | 0.0064    | -0.0061  |
| LIBOR EUR 6 M  | 2.1021   | 0.0141    | -0.0181  |
| LIBOR EUR 12 M                                       | 2.0013   | -0.0586   | -0.1263  |
| <b>Гособлигации США</b>                              |          |           |          |
| 2 года   | 3.6250   | 0.0580    | 0.0470   |
| 5 лет  | 3.8290   | -0.0350   | 0.0990   |
| 10 лет   | 4.0430   | 0.1320    | 0.0700   |
| 30 лет   | 4.2960   | 0.0770    | 0.0170   |

\* срок обращения более 1,5 лет

### В этом выпуске:

Рассматриваемая неделя (27 июня - 1 июля) прошла на фоне усиления дефицита рублевой ликвидности: процентные ставки "overnight" на рынке МБК достигли 9-11% годовых; суммарные остатки денежных средств коммерческих банков на корсчетах и депозитных счетах в Банке опускались ниже до 280 млрд. рублей. При этом коммерческие банки возобновили операции прямого РЕПО с Банком России, суммарный объем сделок которых превысил 72 млрд. рублей. На валютном рынке единой тенденции в движении курса доллара, который повторял динамику относительно к евро на международных рынках, не наблюдалось. Не смотря на столь неблагоприятную ситуацию на денежном рынке активность участников вексельного рынка была на относительно стабильном уровне. Активных продаж на рынке не наблюдалось, а котировки твердо сохранялись на прежнем уровне, не обращая внимание на ставки однодневных МБК, превышающие порой ставки по долгосрочным векселям. .... (подробнее см. с. 2-3)

- Конъюнктура денежного и валютного рынка ..... 2
- Конъюнктура вексельного рынка ..... 3
- Заключение ..... 3
- Доходность векселей и ее изменение ..... 4
- Структура вексельных индексов и ее изменение ..... 5
- Новости векселедателей ..... 5
- Инвестиционная группа "РЕГИОН" ..... 6

### Вексельные индексы ИК "РЕГИОН"

| Срок    | Значение, % годовых | Изменение индекса, п.п. |             |          |
|---------|---------------------|-------------------------|-------------|----------|
|         |                     | за неделю               | за 2 недели | за месяц |
| 1 мес.  | 6.29                | 0.08                    | 0.28        | 0.09     |
| 3 мес.  | 7.28                | 0.08                    | 0.16        | 0.13     |
| 6 мес.  | 7.65                | 0.03                    | -0.01       | 0.04     |
| 12 мес. | 8.29                | 0.07                    | 0.03        | 0.12     |

Динамика вексельных индексов



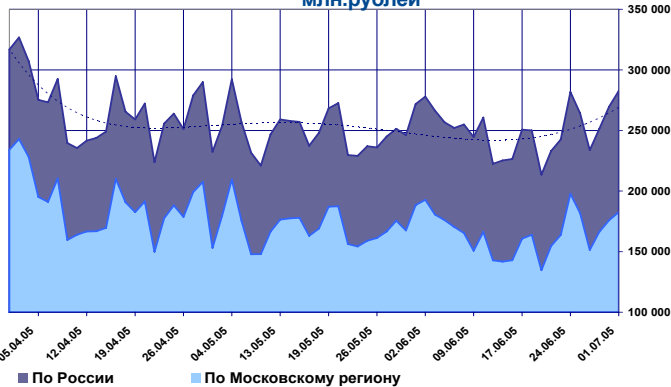
**Денежный и валютный рынок**

Окончание месяца (закрытие месячных и полугодовых балансов, проведение соответствующих налоговых платежей и повышение привлекательности валютного рынка) было основной причиной сохранения и усиления дефицита рублевой ликвидности. Ставки на рынке МБК достигали порой порядка 7-9% годовых для крупных и 9-11% годовых для средних банков. Столь высокий уровень процентных ставок на рынке МБК сохранялся до пятницы, когда они опустились до 3,0-3,5% годовых. Суммарные остатки денежных средств коммерческих банков на корсчетах и депозитных счетах в Банке России колебались в пределах 278 - 317 млрд. рублей, при этом остатки на депозитных счетах снизились до 34 млрд. рублей - столь низкого уровня не наблюдалось с сентября 2004 года. Сальдо операций Банка России с коммерческими банками в рассматриваемый период составило всего +3,3 млрд. рублей. При этом коммерческие банки для решения проблем с ликвидностью активно использовали в конце июня операции РЕПО с Банком России, суммарный объем которых составил более 72,11 млрд. рублей при ставках порядка 6,14-6,88% годовых..

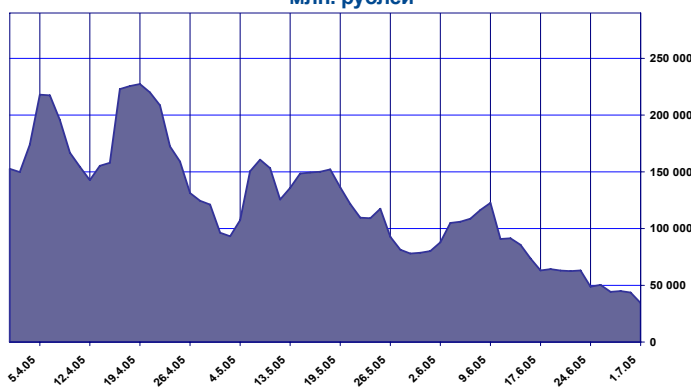
Единой тенденции в движении курса доллара на внутреннем валютном рынке на прошлой неделе не наблюдалось. На международных рынках ситуация была нестабильной в преддверии заседания ФРС, где должен был решаться вопрос относительно дальнейшего повышения ставки. И хотя никаких сомнений в этом повышении не было, основной интерес вызывал комментарий, сопровождавший это решение. Это служило благоприятной почвой для активизации спекулянтов. Очередное повышение ставки ФРС на 0,25 п.п. до 3,25% и неизменные заявления о приверженности "старой" политики размеренного повышения ставки в будущем, подкрепленные сильными данными по экономике США, вышедшие в конце недели, остались основными причинами дальнейшего укрепления доллара относительно евро и остальных валют на международных рынках. В последний день недели курс евро, пробив психологически важный рубеж в \$1,20, опустился до уровня \$1,912-1,915. Суммарный оборот по доллару на ММВБ незначительно снизился (-1,17%) по сравнению с предыдущей неделей и составил около 9,15 млрд. долларов, из которых на сделки с расчетами "завтра" пришлось около 5,32 млрд. долларов или 58% от суммарного оборота. Официальный курс доллара по итогам недели вырос всего на 0,07 копейки и по итогам торгов в пятницу составил 28,6794 рубля за доллар.

Объем золотовалютных резервов растет вторую неделю подряд. На предыдущей неделе прирост составил 2,7 млрд. рублей и в результате по состоянию на 17 июня 2005 года был достигнут очередной исторический максимум - 149,6 млрд. долларов.

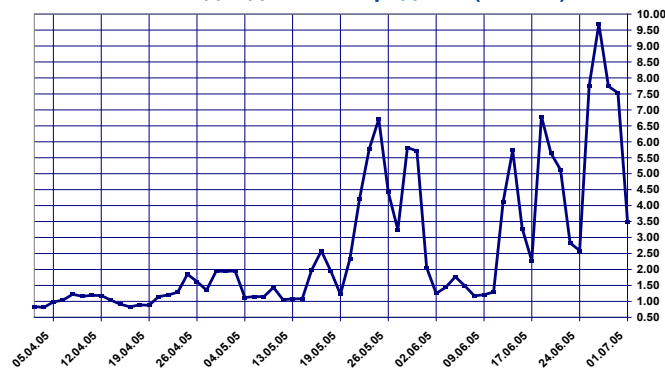
**Остатки средств КО на корсчетах в Банке России**  
млн.рублей



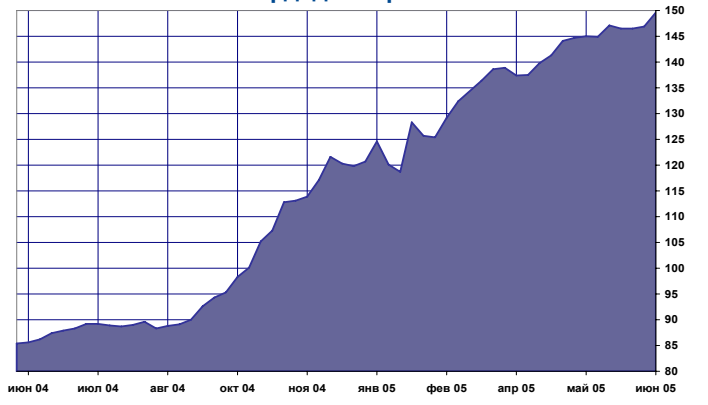
**Остатки средств КО на депозитных счетах в Банке России**  
млн. рублей



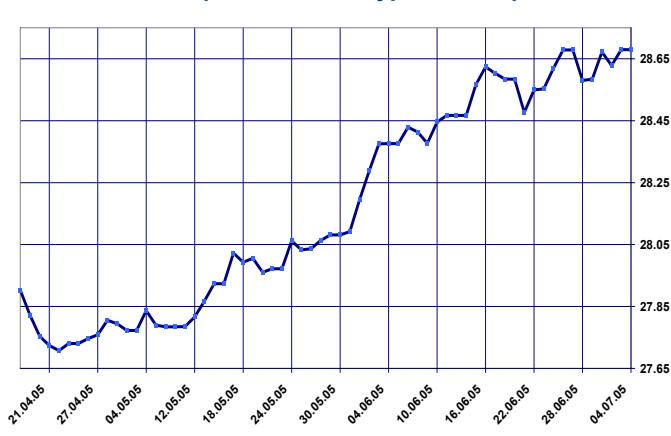
**Ставки однодневных кредитов(МІАСR)**



**Объем золотовалютных резервов, млрд. долларов США**



**Динамика официального курса доллара США**

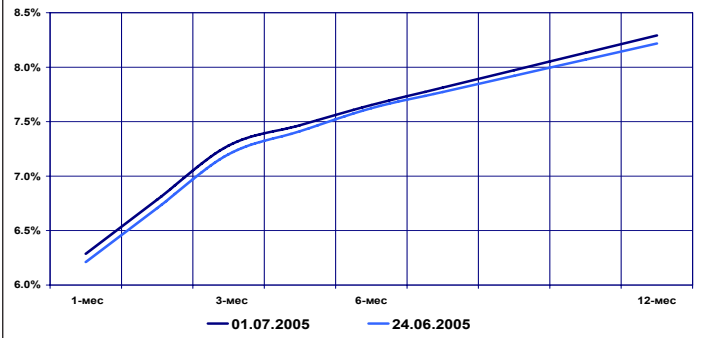


Не смотря на столь неблагоприятную ситуацию на денежном рынке активность участников вексельного рынка была на относительно стабильном уровне. Активных продаж на рынке не наблюдалось, а котировки твердо сохранялись на прежнем уровне, не обращая внимание на ставки однодневных МБК, превышающие порой ставки по долгосрочным вексям.

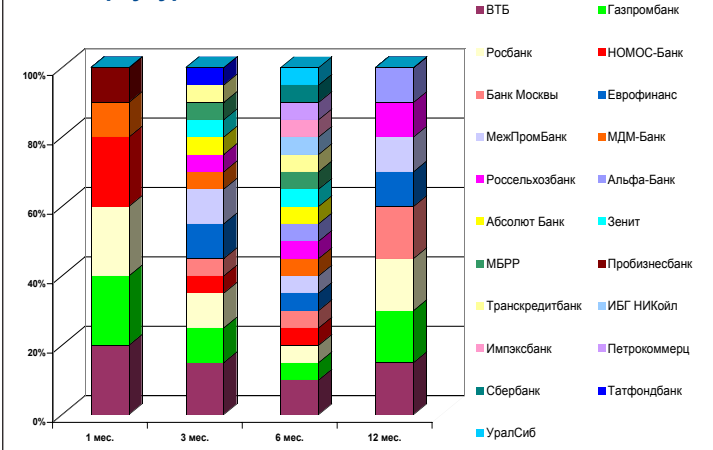
Очевидно, что поддержку вексельному рынку мог оказать рынок рублевых облигаций, где, несмотря на дефицит рублевой ликвидности, массовых продаж не наблюдалось, а снижение цен, которое преимущественно коснулось облигаций первого (и отчасти второго) эшелона, было незначительным и не привело к существенному росту доходности, которая составляет в пределах 6-8% годовых при дюрации порядка 1,5-3,5 лет. В то время как, на вексельном рынке аналогичная доходность наблюдается по ценным бумагам первого - второго эшелона при сроках обращения до одного года. Кроме того, высокий спрос на первичных аукционах по размещению корпоративных облигаций, составляющих порядка 140-160% от предлагаемого к размещению объема эмиссий, косвенно свидетельствует о сохранении положительных ожиданий у инвесторов относительно дальнейшего развития ситуации на финансовых рынках.

В результате по итогам прошедшей недели было зафиксировано незначительное повышение вексельных индексов "RUX-РЕГИОН", которое ставило в краткосрочном секторе (3 и 6 месяцев) 8 б.п. и порядка 3-7 б.п. по шести- и двенадцатимесячному индексам.

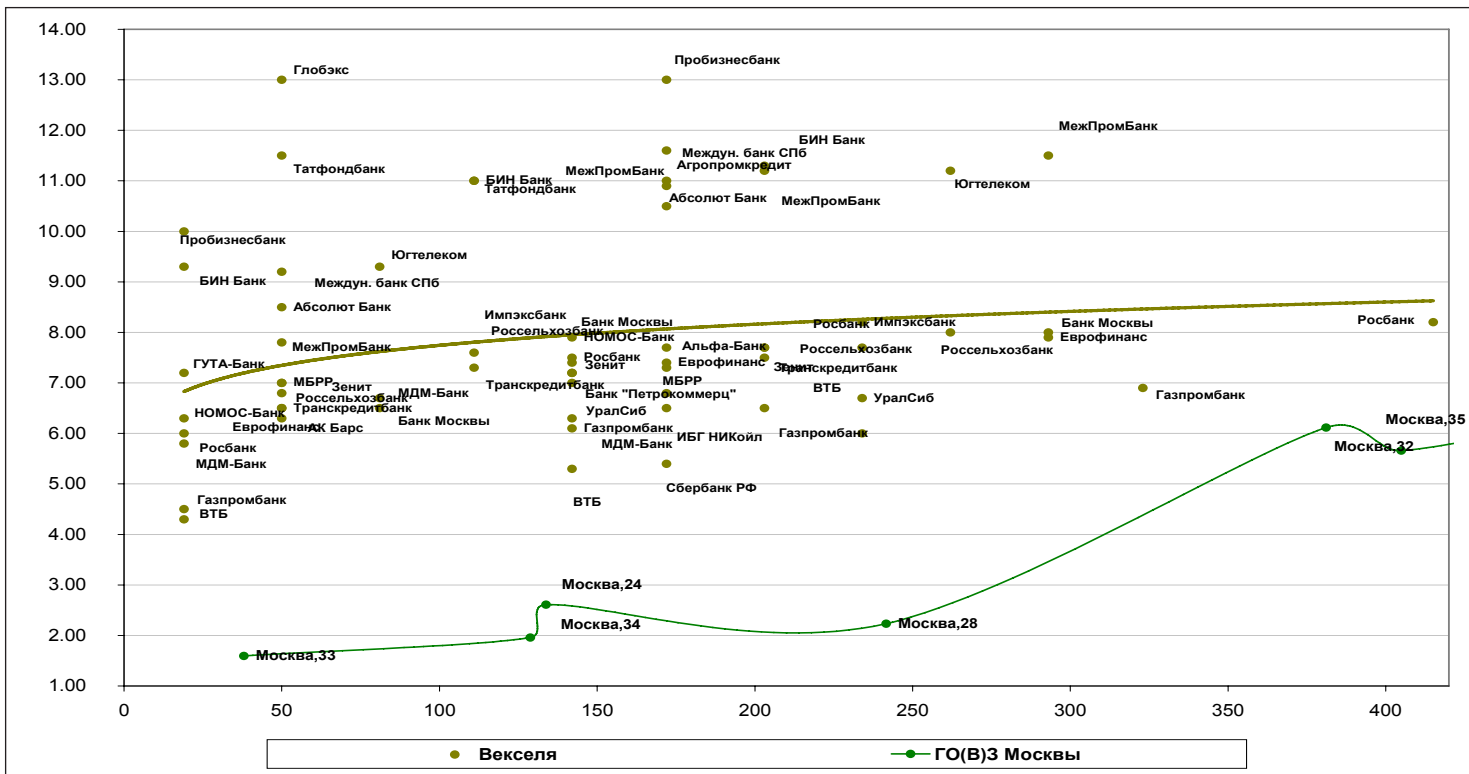
#### Недельное изменение вексельных индексов



#### Структура вексельных индексов ИК"РЕГИОН"



#### Сравнительный анализ доходности векселей



#### Заключение

Начало нового месяца может привести к улучшению ситуации с рублевой ликвидностью и снижению ставок на рынке МБК, что может стать основным фактором, определяющим укрепление спроса на вексельном рынке на предстоящей неделе. С другой стороны, возможность дальнейшего укрепления доллара относительно рубля вслед за его динамикой на международных рынках может оказывать сдерживающее влияние на инвесторов. Определенную поддержку долговому рынку в целом, по-прежнему, будет

оказывать ожидание повышения суверенного кредитного рейтинга, вероятность которого будет расти по мере досрочного погашения части долга Парижскому клубу и очередного транша российских еврооблигаций, также высокие цены на нефть, которые возможно смогут изменить тенденцию на валютном рынке в среднесрочной перспективе. Поэтому, мы ожидаем, рост активности операторов и сохранение процентных ставок на вексельном рынке в целом на текущих уровнях.

## Доходность векселей и ее изменение

| Векселедатель       | Срок погашения   | По котировкам |         | Изменение, п.п. |         |          |         |
|---------------------|------------------|---------------|---------|-----------------|---------|----------|---------|
|                     |                  | покупка       | продажа | за неделю       |         | за месяц |         |
|                     |                  |               |         | покупка         | продажа | покупка  | продажа |
| МДМ-Банк            | июл 05           | 6.30          | 5.80    | 0.00            | 0.00    | -0.20    | -0.20   |
|                     | сен 05           | 6.90          | 6.50    | 0.00            | 0.00    | -0.30    | -0.30   |
|                     | дек 05           | 7.50          | 6.80    | 0.00            | 0.00    | -0.30    | -0.30   |
| ГУТА-Банк           | июл 05           | 8.00          | 7.20    | 0.00            | 0.00    | 0.00     | 0.70    |
|                     | УралСиб          | ноя 05        | 7.00    | 6.30            | 0.00    | 0.00     | 0.00    |
| Росбанк             | фев 06           | 7.40          | 6.70    | 0.00            | 0.00    | 0.00     | 0.00    |
|                     | июл 05           | 7.00          | 6.00    | 0.00            | 0.00    | 0.00     | 0.00    |
|                     | ноя 05           | 7.90          | 7.50    | 0.00            | 0.00    | 0.00     | 0.00    |
|                     | фев 06           | 8.00          | 7.70    | 0.00            | 0.00    | -0.20    | -0.10   |
|                     | авг 06           | 8.50          | 8.20    | 0.00            | 0.00    | -0.30    | -0.20   |
|                     | Междун. банк СПб | авг 05        | 10.00   | 9.20            | 0.00    | 0.00     | -0.20   |
|                     | дек 05           | 11.30         | 10.90   | 0.00            | 0.00    | 0.10     | 0.10    |
|                     | Импэксбанк       | окт 05        | 8.20    | 7.60            | 0.00    | 0.00     | -0.40   |
|                     | фев 06           | 9.10          | 8.20    | 0.00            | 0.00    | -0.70    | -1.10   |
|                     | ИБГ НИКойл       | дек 05        | 7.10    | 6.50            | 0.00    | 0.00     | 0.10    |
| Альфа-Банк          | дек 05           | 8.30          | 7.70    | 0.00            | 0.00    | -0.20    | -0.20   |
| Татфондбанк         | авг 05           | 12.60         | 11.50   | 0.00            | 0.00    | 0.00     | -0.50   |
|                     | окт 05           | 12.00         | 11.00   | -1.10           | -1.60   | -1.40    | -2.00   |
| МежПромБанк         | авг 05           | 8.35          | 7.80    | 0.00            | 0.00    | 0.00     | 0.00    |
|                     | дек 05           | 11.50         | 11.00   | 0.00            | 0.00    | -0.10    | 0.00    |
|                     | янв 06           | 11.60         | 11.20   | 0.00            | 0.00    | -0.20    | 0.00    |
| ВТБ                 | апр 06           | 12.00         | 11.50   | 0.00            | 0.00    | 0.00     | 0.00    |
|                     | июл 05           | 5.20          | 4.50    | 0.00            | 0.00    | -0.50    | -0.20   |
|                     | ноя 05           | 6.00          | 5.30    | -0.30           | -0.20   | -0.30    | -0.50   |
|                     | фев 06           | 6.50          | 6.00    | 0.00            | 0.00    | 0.00     | 0.00    |
|                     | Сбербанк РФ      | дек 05        | 5.80    | 5.40            | 0.00    | 0.00     | -0.20   |
| Банк Москвы         | сен 05           | 7.10          | 6.70    | 0.00            | 0.00    | -0.40    | -0.30   |
|                     | ноя 05           | 7.70          | 7.40    | 0.00            | 0.00    | -0.30    | -0.20   |
|                     | апр 06           | 8.30          | 8.00    | 0.00            | 0.00    | 0.00     | 0.00    |
| Газпромбанк         | июл 05           | 4.90          | 4.30    | 0.00            | 0.00    | -0.90    | -0.40   |
|                     | ноя 05           | 6.40          | 6.10    | 0.00            | 0.00    | -0.20    | 0.00    |
|                     | янв 06           | 6.90          | 6.50    | 0.00            | 0.00    | -0.10    | 0.20    |
|                     | май 06           | 7.10          | 6.90    | 0.00            | 0.00    | -0.20    | 0.00    |
| Банк "Петрокоммерц" | ноя 05           | 7.30          | 7.00    | 0.00            | 0.00    | -0.10    | -0.10   |
| НОМОС-Банк          | июл 05           | 7.00          | 6.30    | 0.00            | 0.00    | -0.80    | -0.70   |
|                     | ноя 05           | 8.20          | 7.90    | 0.00            | 0.00    | -0.10    | -0.10   |
| Пробизнесбанк       | июл 05           | 10.80         | 10.00   | 0.00            | 0.00    | -1.00    | -1.20   |
|                     | дек 05           | 13.40         | 13.00   | -0.20           | 0.00    | -0.20    | 0.00    |
| Абсолют Банк        | авг 05           | 9.50          | 8.50    | 0.00            | 0.00    | -0.20    | -0.50   |
|                     | дек 05           | 10.90         | 10.50   | 0.00            | 0.00    | -0.10    | 0.10    |
| Еврофинанс          | авг 05           | 6.80          | 6.30    | 0.00            | 0.00    | -0.20    | -0.20   |
|                     | дек 05           | 8.00          | 7.40    | 0.00            | 0.00    | 0.00     | -0.30   |
|                     | апр 06           | 8.40          | 7.90    | 0.00            | 0.00    | 0.00     | -0.10   |
| БИН Банк            | июл 05           | 10.30         | 9.30    | 0.00            | 0.00    | -0.20    | -0.20   |
|                     | окт 05           | 11.50         | 11.00   | 0.00            | 0.00    | 0.00     | 0.00    |
|                     | янв 06           | 11.90         | 11.30   | 0.00            | 0.00    | -0.10    | -0.30   |
| Транскредитбанк     | авг 05           | 7.00          | 6.50    | 0.00            | 0.00    | 0.00     | 0.00    |
|                     | ноя 05           | 7.50          | 7.20    | 0.00            | 0.00    | -0.50    | -0.40   |
|                     | янв 06           | 8.00          | 7.70    | 0.00            | 0.00    | 0.00     | 0.00    |
| Россельхозбанк      | авг 05           | 7.30          | 7.00    | 0.00            | 0.00    | 0.00     | 0.00    |
|                     | окт 05           | 7.70          | 7.30    | 0.00            | 0.00    | 0.00     | 0.00    |
|                     | янв 06           | 8.20          | 7.70    | 0.00            | 0.00    | 0.00     | -0.10   |
|                     | мар 06           | 8.30          | 8.00    | 0.00            | 0.00    | 0.00     | -0.10   |
| МБРР                | авг 05           | 7.50          | 7.00    | 0.00            | 0.00    | 0.00     | 0.00    |
|                     | дек 05           | 8.00          | 7.30    | 0.00            | 0.00    | 0.00     | -0.20   |
| Агропромкредит      | дек 05           | 12.40         | 11.60   | 0.00            | 0.00    | 0.00     | 0.00    |
| АК Барс             | авг 05           | 7.50          | 6.80    | 0.00            | 0.00    | -0.30    | -0.40   |
| Зенит               | авг 05           | 7.00          | 6.50    | 0.00            | 0.00    | 0.00     | 0.00    |
|                     | ноя 05           | 7.80          | 7.20    | 0.00            | 0.00    | -0.10    | -0.30   |
|                     | янв 06           | 8.30          | 7.50    | 0.00            | 0.00    | 0.00     | -0.40   |
| Глобэкс             | авг 05           | 14.20         | 13.00   | 0.00            | 0.00    | -1.40    | -1.00   |
| Югтелеком           | сен 05           | 10.30         | 9.30    | 0.00            | 0.00    | -0.20    | -0.20   |
|                     | мар 06           | 12.50         | 11.20   | 0.00            | 0.00    | -0.60    | -0.80   |

## Структура вексельных индексов и ее изменение

на 24.06.2005 г.

| Векселедатель             | Доля | Изменение | Векселедатель              | Доля | Изменение |
|---------------------------|------|-----------|----------------------------|------|-----------|
| <b>1- месячный индекс</b> |      |           | <b>6- месячный индекс</b>  |      |           |
| ВТБ                       | 20%  | 0%        | ВТБ                        | 10%  | 0%        |
| Росбанк                   | 20%  | 5%        | Абсолют Банк               | 5%   | 0%        |
| НОМОС-Банк                | 20%  | 5%        | Альфа-Банк                 | 5%   | 0%        |
| Газпромбанк               | 20%  | 5%        | Банк Москвы                | 5%   | 0%        |
| МДМ-Банк                  | 10%  | 0%        | Газпромбанк                | 5%   | 0%        |
| Пробизнесбанк             | 10%  | 10%       | Еврофинанс                 | 5%   | 0%        |
| Альфа-Банк                | 0%   | -15%      | Зенит                      | 5%   | 0%        |
| Межтопэнергобанк          | 0%   | -10%      | ИБГ НИКойл                 | 5%   | 0%        |
| <b>3- месячный индекс</b> |      |           | Импэксбанк                 | 5%   | 0%        |
| ВТБ                       | 15%  | 0%        | МБРР                       | 5%   | 0%        |
| Газпромбанк               | 10%  | 0%        | МДМ-Банк                   | 5%   | 0%        |
| Еврофинанс                | 10%  | 0%        | МежПромБанк                | 5%   | 0%        |
| МежПромБанк               | 10%  | 0%        | НОМОС-Банк                 | 5%   | 0%        |
| Росбанк                   | 10%  | 0%        | Петрокоммерц               | 5%   | 0%        |
| Абсолют Банк              | 5%   | 0%        | Росбанк                    | 5%   | 0%        |
| Банк Москвы               | 5%   | 0%        | Россельхозбанк             | 5%   | 0%        |
| Зенит                     | 5%   | 0%        | Сбербанк                   | 5%   | 0%        |
| МБРР                      | 5%   | 0%        | Транскредитбанк            | 5%   | 0%        |
| МДМ-Банк                  | 5%   | 0%        | УралСиб                    | 5%   | 0%        |
| НОМОС-Банк                | 5%   | 0%        | <b>12- месячный индекс</b> |      |           |
| Россельхозбанк            | 5%   | 0%        | ВТБ                        | 15%  | 0%        |
| Татфондбанк               | 5%   | 0%        | Газпромбанк                | 15%  | 0%        |
| Транскредитбанк           | 5%   | 0%        | Росбанк                    | 15%  | 0%        |
| Альфа-Банк                | 0%   | 0%        | Банк Москвы                | 15%  | 0%        |
| ИБГ НИКойл                | 0%   | 0%        | МежПромБанк                | 10%  | 0%        |
| Импэксбанк                | 0%   | 0%        | Россельхозбанк             | 10%  | 0%        |
| Межтопэнергобанк          | 0%   | 0%        | Еврофинанс                 | 10%  | 0%        |
| УралСиб                   | 0%   | 0%        | Альфа-Банк                 | 10%  | 0%        |
|                           |      |           | Импэксбанк                 | 0%   | 0%        |
|                           |      |           | Транскредитбанк            | 0%   | 0%        |
|                           |      |           | Агропромкредит             | 0%   | 0%        |

## НОВОСТИ ВЕКСЕЛЕДАТЕЛЕЙ

**Брокерская компания "РЕГИОН", входящая в Группу компаний "РЕГИОН", выступит организатором первого транша вексельной программы ЗАО АКБ "Русь-Банк" на общую сумму 300 млн. руб.** Параметры первого транша вексельной программы банка следующие: размер по номинальной стоимости - 300 млн. рублей; срок векселей до погашения - 181 день; типовые номиналы векселей - от 1,0 млн. рублей (кратны 1 млн. рублей); векселя погашаются в ЗАО АКБ "Русь-Банк". ЗАО АКБ "Русь-Банк" обеспечивает РЕПО, досрочный учет векселей, а также выдает межбанковские кредиты под залог собственных векселей.

Общий объем вексельной программы банка, которую планируется реализовать до конца 2005 года, составляет 1 млрд. руб. Средства привлекаются ЗАО АКБ "Русь-Банк" для диверсификации источников ресурсной базы, а также для формирования позитивной публичной кредитной истории.

**29 июня 2005 года ОАО "АК "Трансаэро" в рамках вексельной программы осуществило погашение векселей на общую сумму 50 млн рублей.** Ранее, 23 мая 2005 года, авиационная компания ТРАНСАЭРО погасила очередной транш векселей на сумму 100 млн рублей. Организатором и домицилиантом займа выступил Русский Банк Развития.

Всего за время реализации вексельной программы с февраля 2004 г. по настоящий момент компанией успешно привлечено и погашено вексельных обязательств на сумму 1 020 млн рублей по номинальной стоимости, погашено - 560 млн рублей, в обращении находится 460 млн рублей. За первый квартал 2005 года выручка от реализации векселей ТРАНСАЭРО составила 1 730 млн. рублей, чистая прибыль - 22 млн. рублей, прирост к итогам аналогичного периода прошлого года составил 36% и 57%, соответственно.

**28 июня 2005 г. ЗАО "Компания ТрансТелеКом" (ТТК) разместила на открытом финансовом рынке собственные простые дисконтные векселя номинальной стоимостью 1,54 млрд. рублей,** сообщает компания. Всего выпущено 28 векселей стоимостью 55 миллионов рублей каждый. Организатором выпуска выступил ЗАО Международный Московский банк (ММБ). Ценные бумаги будут погашаться ежемесячно, начиная с августа 2005 года. Дата погашения последнего векселя - ноябрь 2007 года. ММБ планирует разместить векселя среди участников финансового рынка.

Условия заимствования по сделке с Международным Московским банком с точки зрения процентных выплат и сроков погашения векселей полностью соответствуют параметрам бюджета Компании и не повлекут дополнительных расходов.

Средства, полученные от реализации векселей, Компания использует для финансирования собственных инфраструктурных проектов. Данный выпуск является для Компании принципиально новым шагом в привлечении долгового финансирования. Впервые денежные средства были привлечены на открытом финансовом рынке.

**15 июня 2005 года, являясь со-организатором вексельной программы ОАО "Каустик", ООО "Брокеркредитсервис Консалтинг" разместило векселя на сумму 40 млн. рублей.** Срок обращения ценных бумаг составляет 6 месяцев, доходность - 15,5% годовых. Векселя были размещены среди московских и новосибирских инвестиционных компаний. Домицилиантом в г. Новосибирске выступило ОАО КБ "АКЦЕПТ". Домицилиантом в г. Москве выступило ООО "НИКОХИМ".

**Группа компаний "РЕГИОН"**

Группа компаний "РЕГИОН" объединяет динамично развивающиеся компании, оказывающие в совокупности целый спектр услуг на рынке ценных бумаг, в числе которых услуги в сфере брокерской (ООО "БК РЕГИОН"), депозитарной деятельности (ЗАО "ДК РЕГИОН"), доверительного управления ценными бумагами, управления инвестиционными фондами, паевыми инвестиционными фондами и негосударственными пенсионными фондами (ЗАО "РЕГИОН ЭСМ"), а также услуги финансового консультанта на рынке ценных бумаг (ЗАО "РЕГИОН ФК"). Компании группы обладают всеми необходимыми лицензиями для осуществления соответствующих видов деятельности. Профессионализм сотрудников компаний группы подтвержден рейтингами НАУФОР (АА - высокая степень надежности), журнала "Деньги", а также многочисленными опросами участников рынка ценных бумаг, проводимых информационными агентствами АК&М и РосБизнесКонсалтинг, по результатам которых Компания устойчиво занимает ведущие места. Основные причины наших успехов кроются в четком понимании тенденций рынка и чутком отношении к интересам наших клиентов. Если Вам потребуется какая-либо помощь, либо Вы захотите более подробно узнать о спектре оказываемых нами услуг, пожалуйста, свяжитесь с нами.

**Многоканальный телефон: (095) 777-29-64      Факс: (095) 975-24-48**

**Web-site: [www.regiongroup.ru](http://www.regiongroup.ru)**

**Операции с векселями**

Павел Голышев (доб.303;  
e-mail: [golyshev@regnm.ru](mailto:golyshev@regnm.ru)),  
Виктория Скрыпник (доб.301;  
e-mail: [vvs@regnm.ru](mailto:vvs@regnm.ru)),  
Елена Шехурдина (доб.463;  
e-mail: [lenash@regnm.ru](mailto:lenash@regnm.ru)),  
Новикова Валентина (доб.543;  
e-mail: [valentine@regnm.ru](mailto:valentine@regnm.ru)),  
Софья Сталь (доб.580; e-mail: [stal@regnm.ru](mailto:stal@regnm.ru))

**Операции с акциями****Руководитель департамента**

Павел Ващенко (доб.335; e-mail: [pvaschenko@regnm.ru](mailto:pvaschenko@regnm.ru))

**Клиентское обслуживание:**

Алексей Яшин (доб.503; e-mail: [yashin@regnm.ru](mailto:yashin@regnm.ru)),  
Маргарита Петрова (доб.333;  
e-mail: [rita\\_petrova@regnm.ru](mailto:rita_petrova@regnm.ru))

**Трейдеры:**

Алексей Цырульник (доб.147;  
e-mail: [alexiz@regnm.ru](mailto:alexiz@regnm.ru)),  
Марина Муминова (доб.157;  
e-mail: [muminova@regnm.ru](mailto:muminova@regnm.ru)) и (095) 264-43-72 (прямой),  
Никита Фраш (доб.137; e-mail: [frash@regnm.ru](mailto:frash@regnm.ru)),  
Рифат Летфуллин (доб.504;  
e-mail: [letfullin@regnm.ru](mailto:letfullin@regnm.ru)).

**Организация программ долгового финансирования**

Олег Дулебенец ( доб.584;  
e-mail: [dulebenets@regnm.ru](mailto:dulebenets@regnm.ru) );  
Константин Ковалев (доб.547;  
e-mail: [kovalev@regnm.ru](mailto:kovalev@regnm.ru))  
e-mail: [valentine@regnm.ru](mailto:valentine@regnm.ru)),  
e-mail: [guminskiy@regnm.ru](mailto:guminskiy@regnm.ru))

**Страницы компании в информационной системе REUTERS: <REGION>**

*Данный обзор носит исключительно информационный характер и не может рассматриваться как предложение к заключению сделок с компаниями группы "РЕГИОН". Мы не претендуем на полноту и точность изложенной информации. Наши клиенты могут иметь позицию или какой-либо иной интерес в любой сделке прямо или косвенно упомянутой в тексте настоящего обзора. РЕГИОН не несет ответственности за любой прямой или косвенный ущерб, наступивший в результате использования информации, изложенной в настоящем обзоре. Любые операции с ценными бумагами, упоминаемыми в настоящем обзоре, могут быть связаны со значительным риском.*

**Операции с облигациями**

Сергей Гуминский (доб.433;  
e-mail: [guminskiy@regnm.ru](mailto:guminskiy@regnm.ru))

Петр Костиков (доб.471;  
e-mail: [kostikov@regnm.ru](mailto:kostikov@regnm.ru))

Игорь Каграманян (доб.575;  
e-mail: [kia@regnm.ru](mailto:kia@regnm.ru))

**Аналитическое и информационное обслуживание****Директор по аналитике и информации**

Анатолий Ходоровский (доб.538;  
e-mail: [khodorovsky@regnm.ru](mailto:khodorovsky@regnm.ru)).

**Анализ финансовых рынков:**

Александр Ермак - Директор департамента (долговой рынок) (доб.405; e-mail: [aermak@regnm.ru](mailto:aermak@regnm.ru)).

Константин Гуляев - рынок акций ( доб.144;  
e-mail: [kgul@regnm.ru](mailto:kgul@regnm.ru)),

**Отраслевой и макроэкономический анализ:**

Валерий Вайсберг (доб.143; e-mail: [vva@regnm.ru](mailto:vva@regnm.ru)),  
Евгений Шаго (доб.336; e-mail: [shago@regnm.ru](mailto:shago@regnm.ru)),  
Ольга Вышегородцева ( доб.412;  
e-mail: [ollga81@regnm.ru](mailto:ollga81@regnm.ru)).

**Доверительное управление**

Игорь Куртепов (доб.121)  
e-mail: [andrey@regnm.ru](mailto:andrey@regnm.ru)