

Обзор вексельного рынка

29 августа - 2 сентября 2005 г.

Еженедельный бюллетень

Основные индикаторы финансового рынка

Показатель	Значение	Изменение	
		за неделю	за месяц
Рынок акций			
Индекс Dow Jones	10447.37	0.33%	0.48%
Индекс РТС	909.88	1.71%	4.22%
Валютный рынок			
Курс доллара ЦБ РФ, руб.	28.3037	-0.516%	-0.399%
Курс доллара ЕТС "сегодня", руб.	28.2901	-0.554%	-0.421%
Курс доллара ЕТС "завтра", руб.	28.2700	-0.638%	-0.465%
Доллар / Евро	1.2513	1.690%	1.140%
Иена / Доллар	109.890	-0.182%	-1.285%
Швейц.франк / Доллар	1.2357	-1.698%	-1.819%
Денежный рынок			
Остатки на К/С по России, млн. руб.	234 400	-75 100	-35 100
Остатки на К/С по Москве, млн. руб.	146 600	-61 900	-37 500
Остатки на Д/С в ЦБ РФ, млн. руб.	39 500	-24 200	9 300
MIACR "overnight"	1.08	-3.99	-1.16
MIBOR "overnight"	4.74	0.24	2.82
MIBOR 7 дней	4.64	0.34	1.62
MIBOR 30 дней	4.98	0.18	0.28
MIBOR 90 дней	6.49	0.11	0.25
MIBOR 180 дней	7.27	-0.15	-0.06
MIBOR 1 год	8.46	-0.11	0.03
Долговой рублевый рынок, % годовых			
Средневзв. доходность ОФЗ	6.18	-0.01	-0.41
Средневзв. доходность муницип. обл. облигации Москвы	6.25	0.15	0.49
облигации кроме Москвы	5.06	0.27	0.91
Средневзв. доходность корпор. обл.*	7.93	-0.17	-0.50
в т.ч. Нефтяной и газовой пром.	6.56	-0.31	-0.32
в т.ч. Энергетика	8.59	-0.12	-0.01
в т.ч. Телекоммуникации	7.71	2.23	0.62
Товарные рынки			
Нефть Brent, \$/bbl	65.59	-2.06%	7.23%
Нефть Urals, \$/bbl	60.06	1.42%	6.93%
Золото, \$/Oz	446.30	1.78%	2.01%
Платина, \$/Oz	893.00	-0.22%	-1.76%
Международные рынки капитала, % годовых			
LIBOR USD 1 M	3.6800	0.0100	0.1200
LIBOR USD 3 M	3.7610	-0.0990	0.0110
LIBOR USD 6 M	3.8488	-0.2125	-0.1300
LIBOR USD 12M	3.9588	-0.3112	-0.2713
LIBOR EUR 1 M	2.1121	-0.0014	0.0000
LIBOR EUR 3 M	2.1300	-0.0015	-0.0009
LIBOR EUR 6 M	2.1409	-0.0161	-0.0219
LIBOR EUR 12 M	2.1561	-0.0520	-0.0852
Гособлигации США			
2 года	3.7440	-0.2480	-0.3630
5 лет	3.8440	-0.1820	-0.3880
10 лет	4.0340	-0.1020	-0.3560
30 лет	4.2940	-0.0440	-0.2910

* срок обращения более 1,5 лет

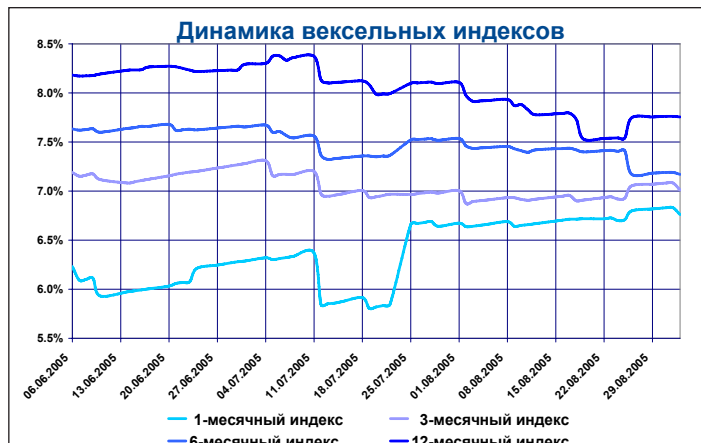
В этом выпуске:

Начало прошедшей недели прошло под "знаком" налоговых платежей и окончания месяца, что стало основной причиной низкого уровня свободных рублевых средств и высоких ставок на рынке МБК. Кроме того, был зафиксировано повышение курса доллара. В этих условиях активность на вексельном рынке была на крайне низком уровне. Однако с началом нового месяца ситуация на денежном и валютном рынках под влиянием как внутренних (рост рублевой ликвидности), так и внешних (негативные статданные по экономике США, резкий рост цен на нефть вследствие разразившегося ураган "Катрина") изменилась на противоположенную. В последний день недели был зафиксирован бурный рост цен государственных бумаг, а также субфедеральных и корпоративных облигаций наиболее "качественных" эмитентов. На вексельном рынке с начала нового месяца наблюдался рост активности его участников, интерес которых был сосредоточен в бумагах второго и третьего "эшелонов". При этом снижение процентных ставок было зафиксировано по незначительной части векселей. (подробнее см. с. 2-3)

- Конъюнктура денежного и валютного рынка 2
- Конъюнктура вексельного рынка 3
- Заключение 3
- Доходность векселей и ее изменение 4
- Структура вексельных индексов и ее изменение 5
- Новости векселедателей 5
- Инвестиционная группа "РЕГИОН" 6

Вексельные индексы ИК "РЕГИОН"

Срок	Значение, % годовых	Изменение индекса, п.п.		
		за неделю	за 2 недели	за месяц
1 мес.	6.76	-0.04	0.04	0.10
3 мес.	7.01	-0.04	0.10	0.10
6 мес.	7.17	0.00	-0.23	-0.27
12 мес.	7.76	0.01	0.23	-0.17



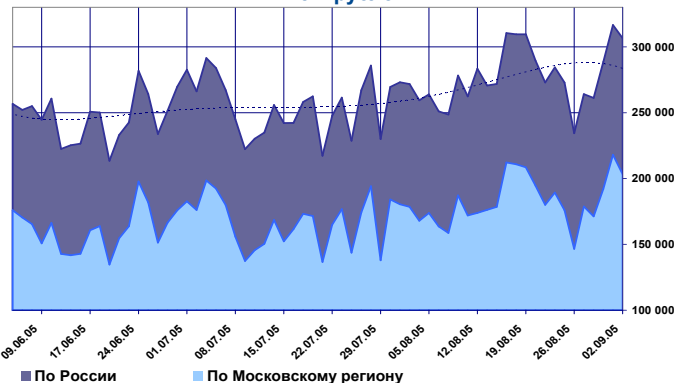
Денежный и валютный рынок

Начало прошедшей недели прошло под "знаком" налоговых платежей и окончания месяца, что стало основной причиной низкого уровня свободных рублевых средств и высоких ставок на рынке МБК. Суммарные остатки на корсчетах и депозитных счетах в Банке России составляли порядка 300 млрд. рублей, а максимальный уровень ставок "overnight" на рынке МБК достигал порядка 4-5% и 5-6% годовых для крупных и средних банков соответственно. Для решения проблем с рублевой ликвидностью банки прибегли к помощи Банка России: в понедельник-вторник в рамках операций прямого РЕПО коммерческие банки заняли более 40,7 млрд. рублей при средневзвешенной ставке в пределах 6,13-6,33% годовых. В течение последующих трех дней наблюдался рост рублевых остатков почти до 370 млрд. рублей и снижение ставок МБК до 0,75-1,25% и 1,5-2,0% годовых для крупных и средних банков соответственно.

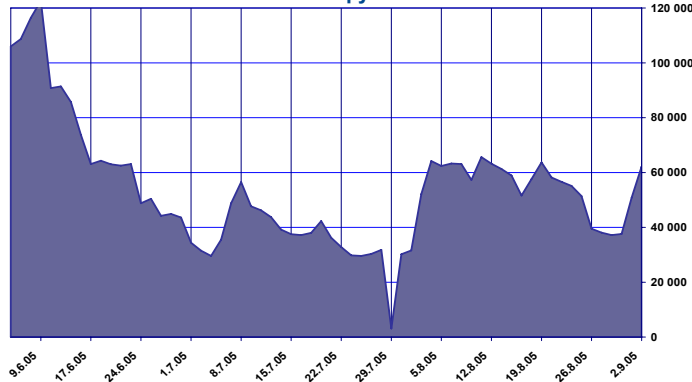
На внутреннем валютном рынке на прошедшей неделе единой тенденции не наблюдалось, что было обусловлено изменением курса доллара относительно основных мировых валют на международном рынке. Если в начале недели наблюдался рост курса доллара на международных рынках, то после выхода негативных статистических данные по экономике США (снижение оценки роста ВВП во втором квартале текущего года, падение индекса менеджеров по закупкам Чикаго, отражающего уровень деловой активности на среднем западе) в среду вечером наметилось его снижение, которое усилилось после выхода данных о доходах и расходах населения США в июле (расходы выросли на ожидаемые 1%, а рост доходов составил 0,3% против прогнозируемого увеличения на 0,5%) и резкого роста цен на нефть вследствие ущерба, нанесенного экономике США ураганом "Катрина". В результате официальный курс доллара по итогам недели снизился на 14,68 копейки (-0,52%) и по итогам торгов в пятницу составил 28,3037 рубля за доллар. Суммарный оборот по доллару на ММВБ незначительно вырос по сравнению с предыдущей неделей (+5,5%) и составил около 8,46 млрд. долларов, из которых на сделки с расчетами "завтра" пришлось около 5,1 млрд. долларов или 60% от суммарного оборота.

Золотовалютные резервы Банка России по состоянию на 26 августа 2005 года составили 148,1 млрд. долларов, что на 0,1 млрд. долларов выше показателя недельной давности.

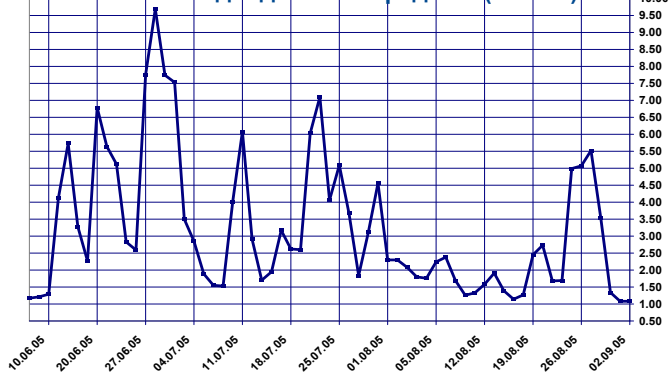
Остатки средств КО на корсчетах в Банке России
млн.рублей



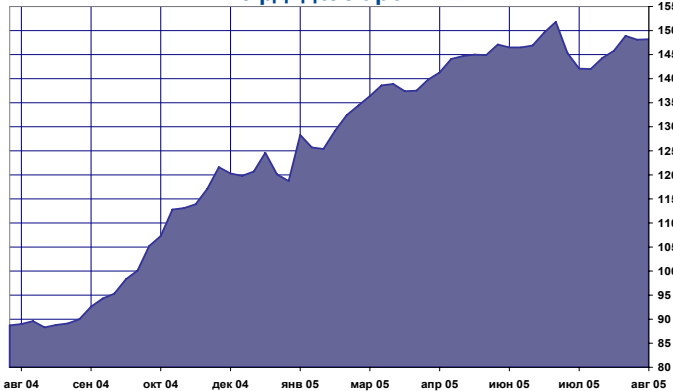
Остатки средств КО на депозитных счетах в Банке России
млн. рублей



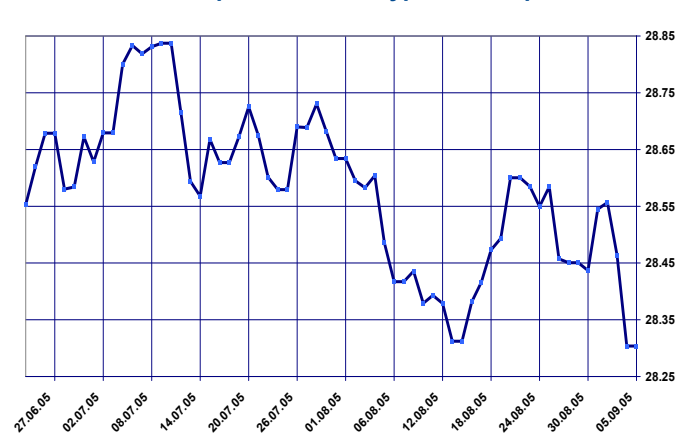
Ставки однодневных кредитов(МІАСR)



Объем золотовалютных резервов, млрд. долларов США



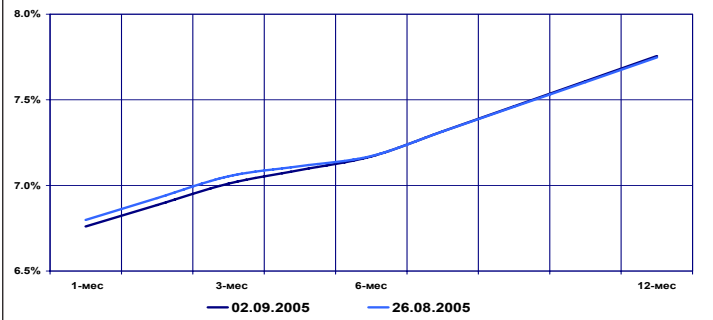
Динамика официального курса доллара США



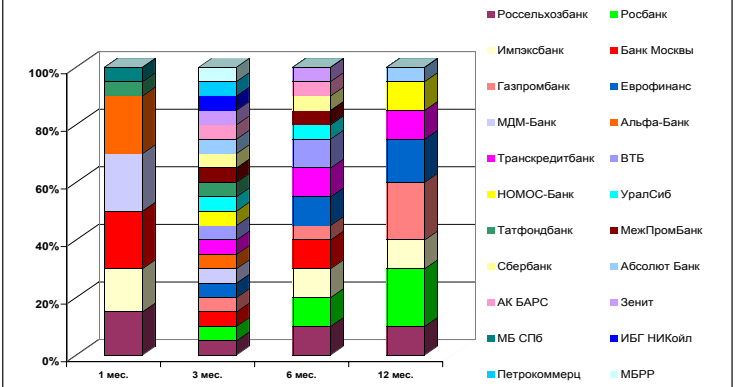
Напряженная ситуация на денежном рынке, где в результате налоговых платежей наблюдался дефицит рублевой ликвидности и высокой ставки МБК, не способствовала активности инвесторов на вексельном рынке в начале прошедшей недели. Однако с началом нового месяца наметился рост рублевой ликвидности, снижение ставок МБК и укрепление рубля. Кроме того, возобновившийся рост долгосрочных выпусков ОФЗ и субфедеральных и корпоративных облигаций также позитивно сказался на настроениях инвесторов на вексельном рынке. В тоже время, учитывая, что доходность векселей первого эшелона находится на относительно низком уровне, основной спрос был сосредоточен в бумагах второго и третьего эшелонов, где и было зафиксировано выборочное снижение процентных ставок в рамках сужения спредов к первому эшелону (см. раздел "Индикаторы вексельного рынка").

Однако, говоря о рынке в целом, можно отметить стабильность процентных ставок по большинству векселей, что и нашло свое отражение в динамике вексельных индексов "RUX-РЕГИОН". По итогам прошедшей недели изменение вексельных индексов "RUX-РЕГИОН" было незначительным и разнонаправленным. Так, краткосрочные индексы (по векселям со сроком обращения 1 и 3 месяцев) снизились на 4 б.п. Шестимесячный индекс не изменился, а годовой индекс вырос на 1 б.п.

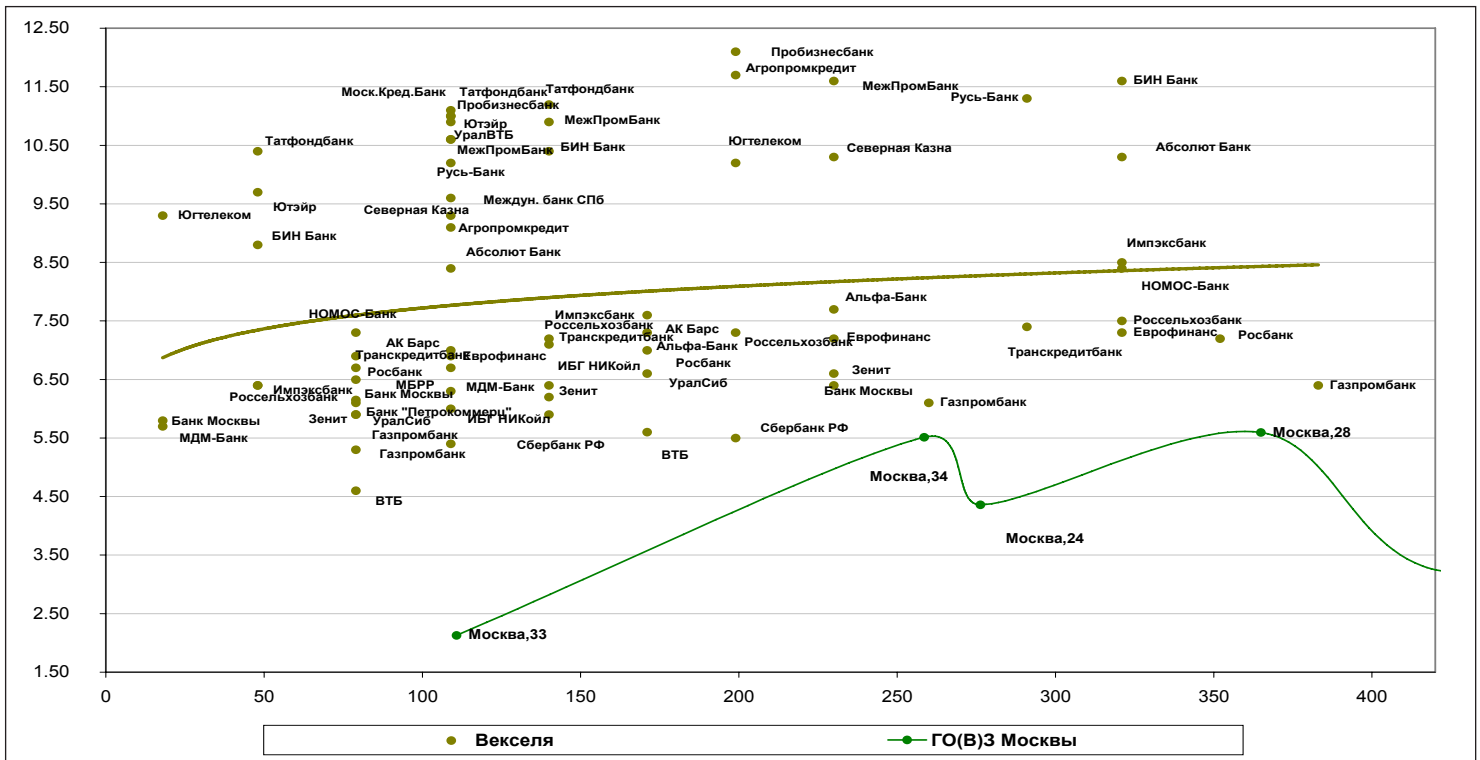
Недельное изменение вексельных индексов



Структура вексельных индексов ИК "РЕГИОН"



Сравнительный анализ доходности векселей



Заключение

На предстоящей неделе можно ожидать рост рублевой ликвидности и низкий уровень ставок МБК, что несомненно приведет к повышению спроса на вексельном рынке. Учитывая продолжающийся рост цен на государственные, субфедеральные и корпоративные облигации, мы ожидаем дальнейшее снижение процентных ставок по широкому кругу векселей второго и третьего эшелонов. Среди недооцененных на наш взгляд векселей можно отметить векселя

Россельхозбанка, которому 2 сентября агентство Fitch Ratings присвоило долгосрочный рейтинг "BBB-", что сопоставимо с рейтингом Банка Москвы и на одну ступень ниже рейтингов ВТБ, Сбербанка РФ.

Доходность векселей и ее изменение

Векселедатель	Срок	По котировкам		Изменение, п.п.				
		погашения	покупка	продажа	за неделю		за месяц	
					покупка	продажа	покупка	продажа
МДМ-Банк	сен 05	6.10	5.70	0.00	-0.20	-0.20	-0.30	
	дек 05	6.60	6.30	-0.10	-0.10	0.10	0.00	
УралСиб	ноя 05	6.30	5.90	0.00	0.10	0.00	0.10	
	фев 06	7.00	6.60	0.00	0.10	0.50	0.60	
Росбанк	ноя 05	6.80	6.50	0.00	0.00	-0.20	-0.10	
	фев 06	7.20	7.00	0.00	0.00	-0.20	-0.20	
	авг 06	7.50	7.20	0.00	0.00	-0.40	-0.40	
Междун. банк СПб	дек 05	9.90	9.30	-0.20	-0.20	-0.40	-0.50	
Импэксбанк	окт 05	7.00	6.40	-0.30	-0.45	-0.30	-0.10	
	фев 06	8.00	7.60	0.00	0.00	-0.20	-0.20	
	июл 06	8.80	8.50	0.00	0.00	-0.20	0.00	
ИБГ НИКойл	дек 05	6.40	6.00	-0.40	-0.40	-0.40	-0.20	
	янв 06	6.90	6.40	-0.10	-0.10	0.10	0.10	
Альфа-Банк	дек 05	7.50	7.00	0.00	0.00	-0.30	-0.30	
	апр 06	8.10	7.70	0.00	0.00	-0.20	-0.10	
Татфондбанк	окт 05	11.20	10.40	-0.10	-0.10	-0.30	-0.70	
	дек 05	10.80	11.10	-1.10	-0.10	-1.40	-0.60	
	янв 06	11.70	11.20	-0.40	-0.50	-0.80	-0.80	
МежПромБанк	дек 05	11.20	10.60	0.00	0.10	-0.20	-0.20	
	янв 06	11.40	10.90	0.00	0.00	-0.10	0.00	
	апр 06	11.90	11.60	0.00	0.10	-0.10	0.10	
ВТБ	ноя 05	5.20	4.60	-0.10	-0.40	-0.30	-0.60	
	фев 06	6.00	5.60	0.00	0.00	0.00	0.00	
Сбербанк РФ	дек 05	5.80	5.40	0.00	0.00	0.00	0.00	
	мар 06	6.00	5.50	0.00	0.00	0.00	0.00	
Банк Москвы	сен 05	6.30	5.80	0.00	0.00	0.00	0.00	
	ноя 05	6.40	6.10	-0.20	-0.20	-0.60	-0.40	
	апр 06	7.30	6.60	0.00	-0.20	-0.10	-0.40	
Газпромбанк	ноя 05	5.80	5.30	0.00	0.00	-0.40	0.00	
	янв 06	6.10	5.90	0.00	0.00	0.00	0.00	
	май 06	6.50	6.10	0.00	0.10	-0.10	0.10	
	сен 06	6.80	6.40	0.00	0.00	0.00	0.00	
Банк "Петрокоммерц"	ноя 05	6.40	6.15	0.00	0.00	0.00	0.00	
НОМОС-Банк	ноя 05	7.70	7.30	0.00	0.00	0.00	0.00	
	июл 06	8.80	8.40	0.00	0.00	-0.40	-0.45	
Пробизнесбанк	дек 05	11.40	10.90	-0.80	-0.90	-1.10	-1.10	
	мар 06	12.60	12.10	-1.00	-1.20	-1.00	-1.20	
Абсолют Банк	дек 05	9.00	8.40	0.00	-0.10	-0.40	-0.60	
	июл 06	10.60	10.30	0.00	0.00	-0.65	-0.70	
Еврофинанс	дек 05	7.20	6.90	0.00	0.00	0.00	0.10	
	апр 06	7.60	7.20	0.00	0.00	-0.10	-0.10	
	июл 06	7.70	7.30	0.00	0.00	-0.20	-0.30	
БИН Банк	окт 05	10.20	8.80	0.00	0.00	0.00	0.00	
	янв 06	10.90	10.40	0.00	0.00	0.00	0.00	
	июл 06	12.00	11.60	0.00	0.00	0.00	0.00	
Транскредитбанк	ноя 05	7.00	6.70	0.00	0.20	0.00	-0.10	
	янв 06	7.30	7.20	0.00	0.00	-0.20	0.00	
	июн 06	7.60	7.40	0.00	0.00	-0.40	-0.40	
Россельхозбанк	окт 05	7.00	6.40	0.00	0.00	0.00	0.00	
	янв 06	7.70	7.10	0.00	0.00	0.00	-0.10	
	мар 06	7.60	7.30	0.00	0.00	0.00	0.00	
	июл 06	7.70	7.50	-0.10	-0.10	-0.30	-0.10	
МБРР	дек 05	7.30	6.70	0.00	0.10	0.00	0.10	
АК Барс	ноя 05	7.30	6.90	0.00	-0.20	-0.30	-0.50	
	фев 06	7.50	7.30	-0.20	-0.20	-0.60	-0.50	
Зенит	ноя 05	6.40	5.90	-0.10	-0.30	-0.50	-0.70	
	янв 06	6.70	6.20	-0.30	-0.30	-0.70	-0.60	
	апр 06	7.00	6.40	-0.20	-0.20	-0.40	-0.50	
Глобэкс	дек 05	15.70	14.50	0.00	0.00	-0.50	-1.00	
Югтелеком	сен 05	9.80	9.30	0.00	0.00	-0.50	-0.50	
	мар 06	11.00	10.20	0.00	0.00	-1.50	-0.80	
Агропромкредит	дек 05	11.00	9.10	-0.70	-2.10	-0.70	-2.10	
	мар 06	12.20	11.70	0.00	0.00	0.00	0.00	
Русь-Банк	дек 05	10.50	10.20	0.10	0.10	0.10	0.10	
	июн 06	11.70	11.30	0.00	0.00	0.00	0.00	
УралВТБ	дек 05	11.10	10.60	-0.60	-0.70	-0.70	-0.70	
Северная Казна	дек 05	10.20	9.60	0.00	0.00	0.00	0.00	
	апр 06	11.20	10.30	0.00	0.00	0.00	0.00	
Ютэйр	окт 05	10.20	9.70	-0.60	-0.60	-0.60	-0.70	
	дек 05	11.60	11.00	0.00	0.00	0.00	0.00	
Моск.Кред.Банк	дек 05	11.50	11.00	-0.30	-0.30	-0.30	-0.30	
	янв 00	0.00	0.00	0.00	0.00	0.00	0.00	

Структура вексельных индексов и ее изменение

на 26.08.2005 г.

Векселедатель	Доля	Изменение	Векселедатель	Доля	Изменение
1- месячный индекс			6- месячный индекс		
Абсолют Банк	0%	-5%	Татфондбанк	5%	0%
АК Барс	0%	-5%	Транскредитбанк	5%	0%
Банк Москвы	20%	5%	УралСиб	5%	0%
Альфа-Банк	20%	20%	Импэксбанк	0%	-5%
Импэксбанк	15%	15%	12- месячный индекс		
Еврофинанс	0%	-15%	Газпромбанк	20%	0%
Зенит	0%	-10%	Росбанк	20%	0%
МБ СПб	5%	0%	Еврофинанс	15%	5%
МБРР	0%	-10%	Импэксбанк	10%	0%
МДМ-Банк	20%	5%	НОМОС-Банк	10%	5%
МежПромБанк	0%	-5%	Россельхозбанк	10%	0%
НОМОС-Банк	0%	0%	Транскредитбанк	10%	5%
Пробизнесбанк	0%	0%	АК Барс	5%	0%
Росбанк	0%	0%	Газпромбанк	5%	0%
Россельхозбанк	15%	10%	Зенит	5%	0%
Татфондбанк	5%	0%	МежПромБанк	5%	0%
Транскредитбанк	0%	-5%	Сбербанк	5%	-5%
3- месячный индекс			УралСиб	5%	0%
Абсолют Банк	5%	5%	Абсолют Банк	0%	-5%
АК Барс	5%	5%	Альфа-Банк	0%	-5%
Альфа-Банк	5%	5%	ВТБ-РУ	0%	-5%
Банк Москвы	5%	0%	ИБГ НИКойл	0%	-5%
ВТБ	5%	-10%	Татфондбанк	0%	-5%
Газпромбанк	5%	-5%	12- месячный индекс		
Еврофинанс	5%	5%	Газпромбанк	20%	0%
Зенит	5%	0%	Росбанк	20%	0%
ИБГ НИКойл	5%	5%	Еврофинанс	15%	5%
МБРР	5%	0%	Импэксбанк	10%	0%
МДМ-Банк	5%	0%	НОМОС-Банк	10%	5%
МежПромБанк	5%	-5%	Россельхозбанк	10%	0%
НОМОС-Банк	5%	0%	Транскредитбанк	10%	0%
Петрокоммерц	5%	0%	Абсолют Банк	5%	0%
Росбанк	5%	-5%	Банк Москвы	0%	-10%
Россельхозбанк	5%	0%	МежПромБанк	0%	-10%
Сбербанк	5%	5%			

НОВОСТИ ВЕКСЕЛЕДАТЕЛЕЙ

Размещение второго транша размером 500 млн. руб. в рамках вексельной программы ОАО АКБ "Связь-Банк" состоится 17 сентября 2005 года, при превышении спроса размер транша может быть увеличен до 700 млн. руб. Сроки до погашения - 3, 6, 9 и 12 месяцев. Напомним, что до конца 2005 года ОАО АКБ "Связь-банк" планирует привлечь в рамках вексельной программы 1,5 млрд. руб. Организатором программы выступает Группа компаний "РЕГИОН". Номинал одного векселя составляет 5 млн. руб. Первый транш вексельной программы на общую сумму 300 млн. руб. был полностью размещен 14 июня 2005 года. Сроки до погашения векселей первого транша составляли 3, 6 и 9 месяцев. Выпуск векселей в рамках вексельной программы является частью мероприятий банка по заимствованиям на открытом рынке и преследует цель диверсификации ресурсной базы. Реализация вексельной программы позволит банку создать позитивную публичную кредитную историю на рынке долговых обязательств. Котировки векселей Связь-Банка представлены в основных информационных системах вексельного рынка: Национальной котировальной системе, Российской внебиржевой сети и Внебиржевой вексельной системе. Маркет-мейкером по векселям банка на вторичном рынке выступает **Брокерская компания "РЕГИОН"**, которая поддерживает двусторонние котировки на покупку и продажу векселей.

СКБ-банк начал реализацию вексельной программы на сумму 500 млн. рублей. Вексельная программа будет реализована с августа по октябрь 2005 года. В ходе ее реализации векселя СКБ-банка будут размещаться на срок от 6 месяцев до 1 года. Средства, привлеченные банком с помощью вексельной программы, планируется направить на кредитование предприятий Среднего Урала. **Группа компаний "РЕГИОН"** назначена организатором, финансовым консультантом и генеральным маркет-мейкером программы.

ЗАО "ИК "Элемтэ" приступила к реализации четвертого выпуска векселей ООО Технопарк "Камский вагоноремонтный завод" общим объемом 30 млн. руб., сообщалось в пресс-релизе компании от 1 сентября. Векселя простые дисконтные. Срок обращения векселей - 3 месяца. Ориентировочная ставка при размещении - 16% годовых. Цели займа: пополнение оборотных средств; достижение большей прозрачности; создание позитивной кредитной истории организации-заемщика на рынке долговых инструментов. С

начала реализации программы внешнего финансирования на внебиржевом рынке были размещены векселя ООО Технопарк "Камский вагоноремонтный завод" общим объемом 75 млн. рублей. Погашение третьего выпуска векселей в объеме 30 млн. руб. состоялось 26 августа 2005г. Таким образом, все векселя были полностью погашены точно в срок. Организатором и доминирующим вексельной программы выступает ЗАО "ИК "Элемтэ".

31 августа 2005 года Банк "Кредит-Москва" объявил о начале размещения второго транша векселей Группы компаний "Игротека" - одного из ведущих представителей игорного бизнеса Московской области. В рамках вексельной программы ООО "Игротека-Финанс" выпускает векселя номиналом 500 тыс. рублей и 1 млн. рублей на срок 3-9 месяцев. Ожидаемая доходность 12-15% годовых. Выпуск векселей общей суммой 50 млн. рублей является продолжением реализации программы внешнего финансирования, направленной на развитие компании и формирование положительной публичной кредитной истории. Первый транш векселей срочностью 1-3 месяца был размещен Группой компаний в мае - июле текущего года и полностью погашен в соответствии с установленными сроками. Сумма привлеченных средств составила 30 млн. рублей.

Департамент внешних и общественных связей Банка России сообщил, что в соответствии с решением Совета директоров Банка России (протокол от 24 августа 2005 года № 17) **с 31 августа 2005 года в перечень организаций, векселя которых (права требования по кредитным договорам к которым) могут приниматься в обеспечение по кредитам Банка России, а также организации, которые могут выступать авалистами по векселям (поручителями по правам требования по кредитным договорам), принимаемым в обеспечение по кредитам Банка России, включено открытое акционерное общество "Современный коммерческий флот" (ОАО "Совкомфлот").**

29 августа ОАО "АК ТРАНСАЭРО" в рамках вексельной программы осуществило погашение векселей на общую сумму 60 млн. рублей. Всего с февраля 2004 года было продано векселей на сумму 1410 млн. рублей, погашено - 680 млн. рублей, в обращении - 730 млн. рублей.

Группа компаний "РЕГИОН"

Группа компаний "РЕГИОН" объединяет динамично развивающиеся компании, оказывающие в совокупности целый спектр услуг на рынке ценных бумаг, в числе которых услуги в сфере брокерской (ООО "БК РЕГИОН"), депозитарной деятельности (ЗАО "ДК РЕГИОН"), доверительного управления ценными бумагами, управления инвестиционными фондами, паевыми инвестиционными фондами и негосударственными пенсионными фондами (ЗАО "РЕГИОН ЭСМ"), а также услуги финансового консультанта на рынке ценных бумаг (ЗАО "РЕГИОН ФК"). Компании группы обладают всеми необходимыми лицензиями для осуществления соответствующих видов деятельности. Профессионализм сотрудников компаний группы подтвержден рейтингами НАУФОР (АА - высокая степень надежности), журнала "Деньги", а также многочисленными опросами участников рынка ценных бумаг, проводимых информационными агентствами АК&М и РосБизнесКонсалтинг, по результатам которых Компания устойчиво занимает ведущие места. Основные причины наших успехов кроются в четком понимании тенденций рынка и чутком отношении к интересам наших клиентов. Если Вам потребуется какая-либо помощь, либо Вы захотите более подробно узнать о спектре оказываемых нами услуг, пожалуйста, свяжитесь с нами.

Многоканальный телефон: (095) 777-29-64 Факс: (095) 975-24-48

Web-site: www.regiongroup.ru

Операции с векселями

Павел Голышев (доб.303;
e-mail: golyshev@regnm.ru),
Виктория Скрыпник (доб.301;
e-mail: vvs@regnm.ru),
Елена Шехурдина (доб.463;
e-mail: lenash@regnm.ru),
Новикова Валентина (доб.543;
e-mail: valentine@regnm.ru),
Софья Сталь (доб.580; e-mail: stal@regnm.ru)

Операции с акциями**Руководитель департамента**

Павел Ващенко (доб.335; e-mail: pvaschenko@regnm.ru)

Клиентское обслуживание:

Алексей Яшин (доб.503; e-mail: yashin@regnm.ru),
Маргарита Петрова (доб.333;
e-mail: rita_petrova@regnm.ru)

Трейдера:

Алексей Цырульник (доб.147;
e-mail: alexiz@regnm.ru),
Марина Муминова (доб.157;
e-mail: muminova@regnm.ru) и (095) 264-43-72 (прямой),
Никита Фраш (доб.137; e-mail: frash@regnm.ru),
Рифат Летфуллин (доб.504;
e-mail: letfullin@regnm.ru).

Организация программ долгового финансирования

Олег Дулебенец (доб.584;
e-mail: dulebenets@regnm.ru);
Константин Ковалев (доб.547;
e-mail: kovalev@regnm.ru)
e-mail: valentine@regnm.ru),
e-mail: guminskiy@regnm.ru)

Страницы компании в информационной системе REUTERS: <REGION>

Данный обзор носит исключительно информационный характер и не может рассматриваться как предложение к заключению сделок с компаниями группы "РЕГИОН". Мы не претендуем на полноту и точность изложенной информации. Наши клиенты могут иметь позицию или какой-либо иной интерес в любой сделке прямо или косвенно упомянутой в тексте настоящего обзора. РЕГИОН не несет ответственности за любой прямой или косвенный ущерб, наступивший в результате использования информации, изложенной в настоящем обзоре. Любые операции с ценными бумагами, упоминаемыми в настоящем обзоре, могут быть связаны со значительным риском.

Операции с облигациями

Сергей Гуминский (доб.433;
e-mail: guminskiy@regnm.ru)

Петр Костиков (доб.471;
e-mail: kostikov@regnm.ru)

Игорь Каграманян (доб.575;
e-mail: kia@regnm.ru)

Аналитическое и информационное обслуживание**Директор по аналитике и информации**

Анатолий Ходоровский (доб.538;
e-mail: khodorovsky@regnm.ru).

Анализ финансовых рынков:

Александр Ермак - Директор департамента (долговой рынок) (доб.405; e-mail: aermak@regnm.ru).

Константин Гуляев - рынок акций (доб.144;
e-mail: kgul@regnm.ru),

Отраслевой и макроэкономический анализ:

Валерий Вайсберг (доб.143; e-mail: vva@regnm.ru),
Евгений Шаго (доб.336; e-mail: shago@regnm.ru),
Ольга Вышегородцева (доб.412;
e-mail: ollga81@regnm.ru).

Доверительное управление

Игорь Куртепов (доб.121)
e-mail: andrey@regnm.ru