

Обзор вексельного рынка

1 - 5 августа 2005 г.

Еженедельный бюллетень

Основные индикаторы финансового рынка

Показатель	Значение	Изменение	
		за неделю	за месяц
Рынок акций			
Индекс Dow Jones	10610.1	-0.82%	-0.29%
Индекс РТС	794.02	1.67%	3.11%
Валютный рынок			
Курс доллара ЦБ РФ, руб.	28.4171	-0.758%	-1.457%
Курс доллара ЕТС "сегодня", руб.	28.4098	-0.794%	-1.482%
Курс доллара ЕТС "завтра", руб.	28.4021	-0.831%	-1.488%
Доллар / Евро	1.2372	1.886%	3.818%
Иена / Доллар	111.320	-0.793%	-0.696%
Швейц. франк / Доллар	1.2586	-1.917%	-3.118%
Денежный рынок			
Остатки на К/С по России, млн. руб.	263 900	33 900	41 600
Остатки на К/С по Москве, млн. руб.	173 800	35 900	36 400
Остатки на Д/С в ЦБ РФ, млн. руб.	62 400	59 300	14 700
MIACR "overnight"	1.76	-2.80	-2.26
MIBOR "overnight"	2.12	-1.76	-0.06
MIBOR 7 дней	3.31	-1.40	-0.01
MIBOR 30 дней	4.92	-0.47	-0.02
MIBOR 90 дней	6.30	-0.27	0.02
MIBOR 180 дней	7.31	-0.17	0.04
MIBOR 1 год	8.50	-0.09	0.02
Долговой рублевый рынок, % годовых			
Средневзв. доходность ОФЗ	6.93	-0.08	0.65
Средневзв. доходность муницип. обл. облигации Москвы	5.80	-1.42	-0.83
облигации кроме Москвы	4.15	-2.13	-1.01
Средневзв. доходность корпор. обл.*	8.01	-0.26	-0.50
в т.ч. Нефтяной и газовой пром.	8.37	-0.14	-0.42
в т.ч. Энергетика	6.88	-0.11	-0.36
в т.ч. Телекоммуникации	8.42	-0.71	-0.34
7.27	0.01	-0.63	
Товарные рынки			
Нефть Brent, \$/bbl	61.01	9.12%	7.00%
Нефть Urals, \$/bbl	56.06	3.13%	3.64%
Золото, \$/Oz	435.60	2.17%	1.81%
Платина, \$/Oz	914.00	3.39%	4.82%
Международные рынки капитала, % годовых			
LIBOR USD 1 M	3.5588	0.0400	0.1988
LIBOR USD 3 M	3.7469	0.0469	0.1863
LIBOR USD 6 M	3.9700	0.0463	0.2025
LIBOR USD 12M	4.2200	0.0575	0.2550
LIBOR EUR 1 M	2.1134	0.0019	0.0062
LIBOR EUR 3 M	2.1301	0.0032	0.0171
LIBOR EUR 6 M	2.1626	0.0137	0.0438
LIBOR EUR 12 M	2.2341	0.0385	0.0966
Гособлигации США			
2 года	4.0320	-	0.3330
5 лет	4.1450	-	0.3240
10 лет	4.3140	-	0.2730
30 лет	4.5200	-	0.2130

* срок обращения более 1,5 лет

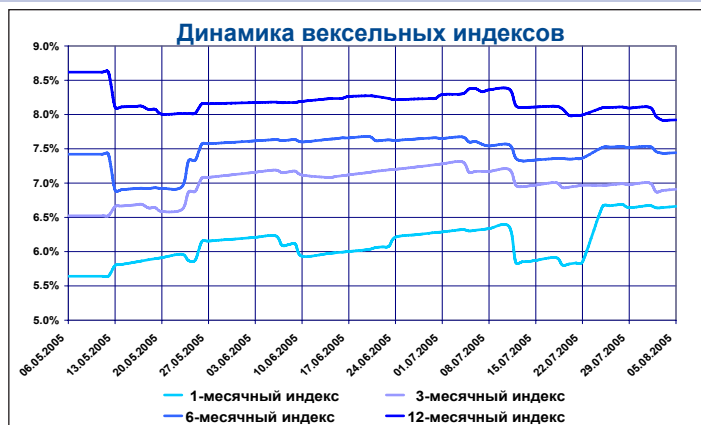
В этом выпуске:

На прошедшей неделе, которая совпала с началом нового месяца, ситуация денежном рынке стабилизировалась: остатки свободных рублевых средств коммерческих банков на корсчетах и депозитных счетах в Банке России выросли к середине недели до 325 млрд. рублей, максимальный уровень ставки "overnight" снизился до 1,0-1,5% годовых. На валютном рынке возобновилось снижение курса доллара после выхода положительных статистических показателей по еврозоне. Улучшение ситуации на денежном рынке, укрепление рубля и повышение странового рейтинга России международным агентством Fitch, которое привело к бурному росту цен ОФЗ, - были основными факторами, которые способствовали росту спроса на вексельном рынке, где наблюдалось повышение активности его участников и снижение процентных ставок по векселям первого-второго эшелонов. .. (подробнее см. с. 2-3)

- Конъюнктура денежного и валютного рынка 2
- Конъюнктура вексельного рынка 3
- Заключение. 3
- Доходность векселей и ее изменение 4
- Структура вексельных индексов и ее изменение 5
- Новости векселедателей 5
- Инвестиционная группа "РЕГИОН" 6

Вексельные индексы ИК "РЕГИОН"

Срок	Значение, % годовых	Изменение индекса, п.п.		
		за неделю	за 2 недели	за месяц
1 мес.	6.66	0.02	0.81	0.33
3 мес.	6.91	-0.07	-0.06	-0.26
6 мес.	7.44	-0.07	0.08	-0.10
12 мес.	7.92	-0.17	-0.07	-0.44

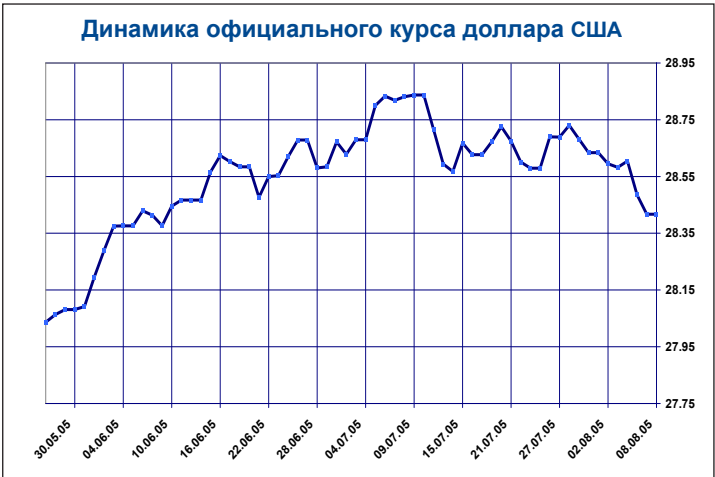
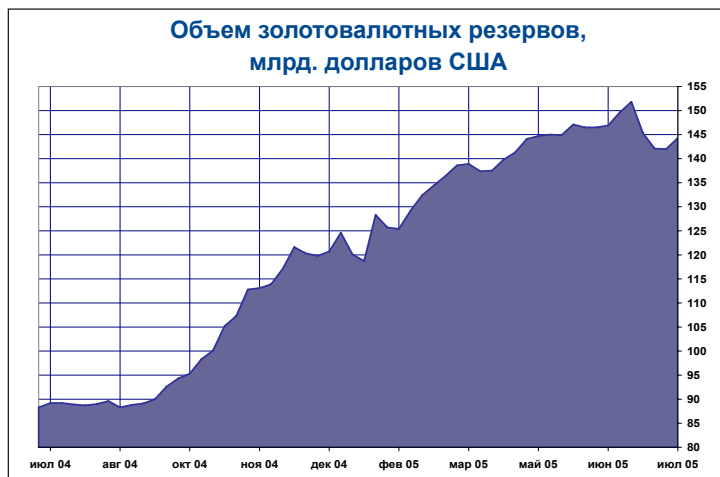
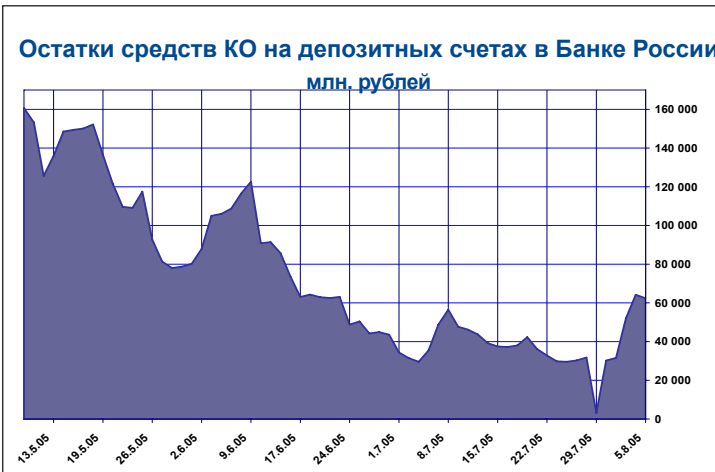
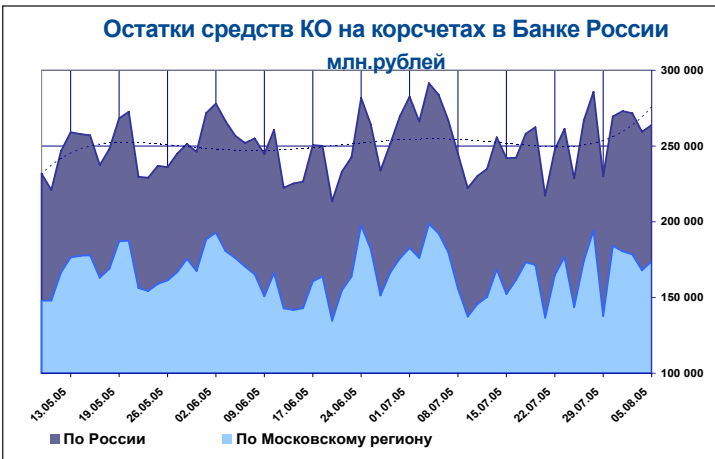


Денежный и валютный рынок

На прошедшей неделе, которая совпала с началом нового месяца, ситуация денежном рынке стабилизировалась на фоне роста рублевой ликвидности: остатки свободных рублевых средств коммерческих банков на корсчетах и депозитных счетах в Банке России выросли с 300-305 млрд. до 324-326 млрд. рублей, правда надо отметить, за счет роста депозитов с 30 млрд. до 32 млрд. рублей. Ставки "overnight" находились на относительно низком уровне, и их максимальный уровень постепенно снижался с 1,5-2,5% в начале до 1,0-1,5% годовых в середине недели для крупных и средних банков соответственно. Исключением стала пятница, когда выплаты в ФОР привели к незначительному росту спроса на рублевые ресурсы и повышению максимального уровня ставок "overnight" до 1,5-2,5% годовых. Сальдо операций Банка России с коммерческими банками в рассматриваемый период составило -15,5 млрд. рублей, за счет исполнения в понедельник комбанками второй части операций РЕПО в объеме более 30 млрд. рублей.

Снижение курса доллара в начале нового месяца продолжилось на фоне его ослабления и снижения волатильности относительно евро на международных рынках. За первые два дня официальный курс доллара потерял более 5 копеек, 2/3 из которых было отыграно в среду. Однако стремительный рост евро, который начался в среду после выхода положительных статистических данных по еврозоне, привел к падению курса доллара относительно рубля в четверг - пятницу более чем на 18 копеек. В результате официальный курс доллара по итогам недели снизился на 21,7 копейки (-0,76%) и по итогам торгов в пятницу составил 28,4171 рубля за доллар. Суммарный оборот по доллару на ММВБ снизился (-28%) по сравнению с предыдущей неделей и составил около 7,097 млрд. долларов, из которых на сделки с расчетами "завтра" пришлось около 4,14 млрд. долларов или 58% от суммарного оборота.

Объем золотовалютных резервов после почти месячного перерыва, который очевидно был связан с платежами по внешнему долгу, вновь начали расти и по состоянию на 29 июля 2005 года составили 144,3 млрд. долларов, что на 2,3 млрд. долларов выше показателя недельной давности.

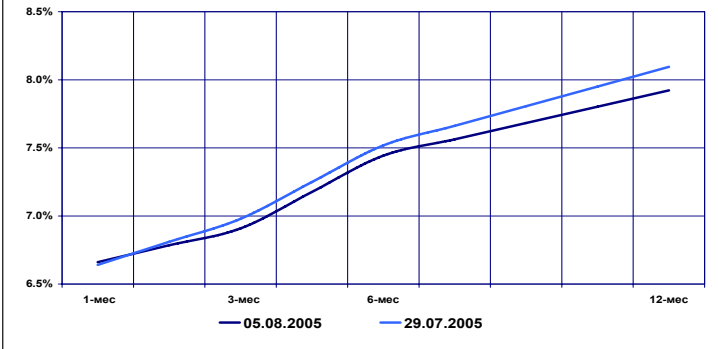


Улучшение ситуации на денежном рынке, укрепление рубля - были основными факторами, которые способствовали росту спроса на вексельном рынке, где наблюдалось повышение активности его участников и снижение процентных ставок по долгосрочным вексям в первую очередь перво-второго эшелонов, что было связано с повышением странового рейтинга России международным агентством Fitch, которое привело к бурному росту цен ОФЗ, муниципальных и корпоративных облигаций.

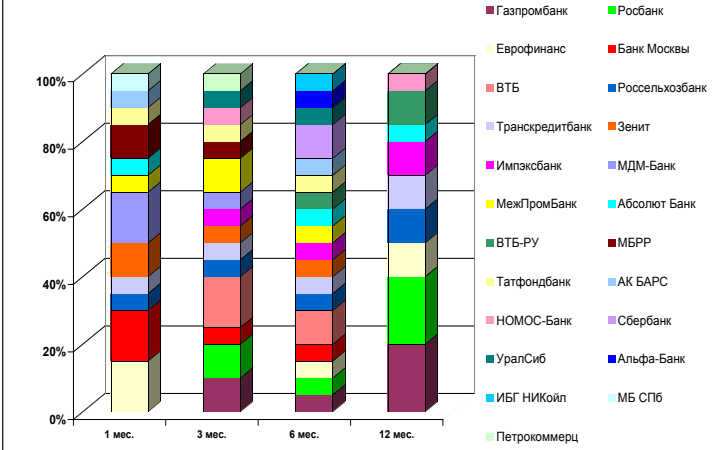
Прежде всего, можно отметить снижение котировок на продажу по вексям с погашением в феврале - сентябре 2006 года, которое достигало 30-40 б.п. (УралСиб, Газпромбанк, Еврофинанс). В пределах 10-20 б.п. наблюдалось снижение по вексям МДМ-Банка, Импэксбанка, МежПромБанка, Россельхозбанк и др. Интерес к дальним вексям несомненно обусловлен более высокой доходностью, так как по коротким сроком доходность векселей находится на крайне низком уровне - порядка 5-6% годовых.

В результате по итогам прошедшей недели было снижение вексельных индексов "РУХ-РЕГИОН". Исключением стал лишь одномесичный индекс, который вырос на 2 б.п. В то время как трехмесячный и шестимесячный индекс по итогам недели по итогам недели снизились на 7 б.п., а самый долгосрочные индекс (12 месяцев) снизился на 17 б.п..

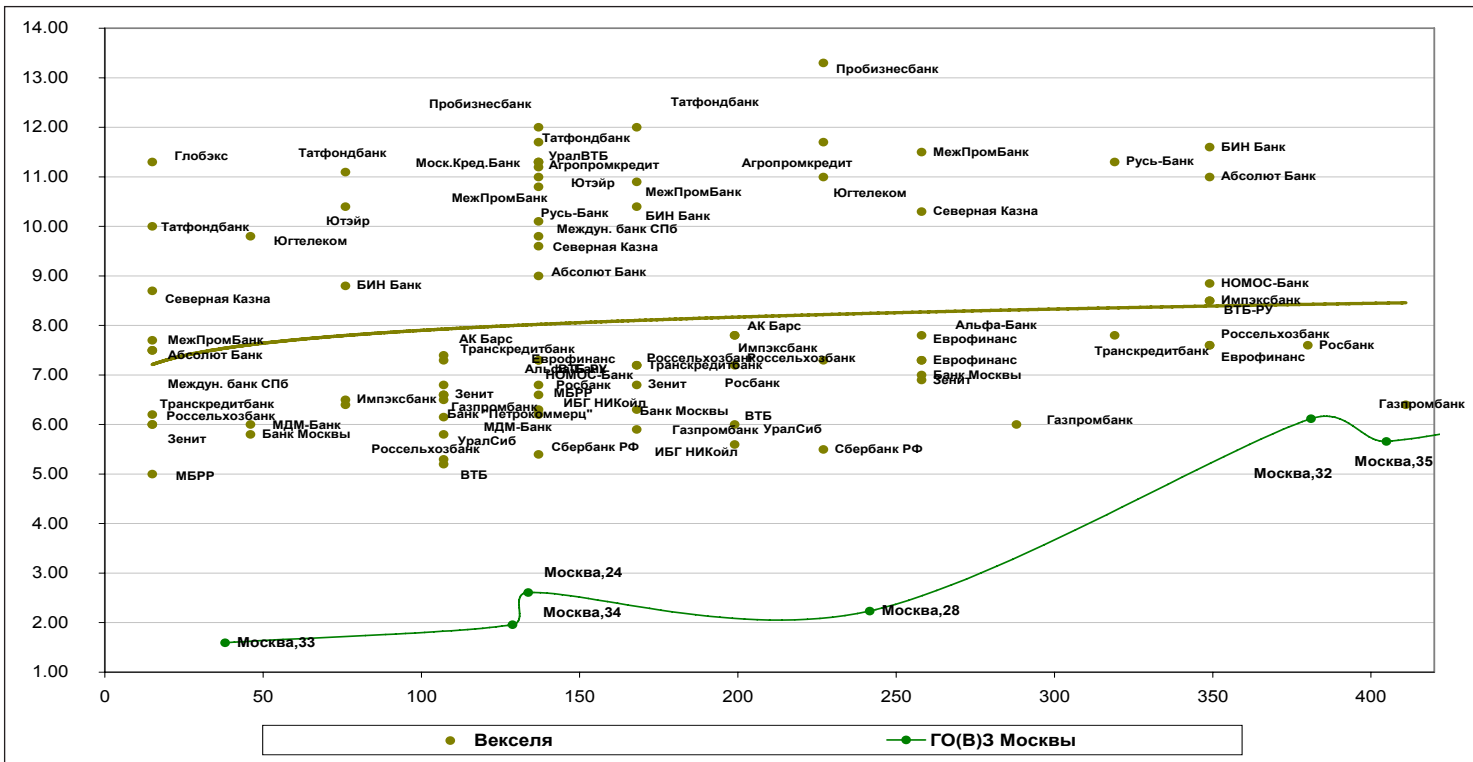
Недельное изменение вексельных индексов



Структура вексельных индексов ИК"РЕГИОН"



Сравнительный анализ доходности векселей



Заключение

На предстоящей неделе проблем с рублевой ликвидностью и повышением ставок на рынке МБК, очевидно, ждать не стоит, кроме того, дополнительный оптимизм участникам торгов на вексельном рынке может прибавить наблюдаемое в начале недели укрепление рубля.

Учитывая низкие ставки по "коротким" бумагам, основной спрос на предстоящей неделе перейдет, по нашим оценкам, на бумаги второго-третьего эшелонов, которые были в меньшей степени затронуты ростом на первой неделе

Доходность векселей и ее изменение

Векселедатель	Срок	По котировкам		Изменение, п.п.				
		погашения	покупка	продажа	за неделю		за месяц	
					покупка	продажа	покупка	продажа
МДМ-Банк	сен 05	6.30	6.00	-0.20	-0.60	-0.60	-0.50	
	дек 05	6.50	6.30	-0.30	-0.20	-1.00	-0.50	
УралСиб	ноя 05	6.30	5.80	-0.20	-0.30	-0.70	-0.50	
	фев 06	6.50	6.00	-0.20	-0.30	-0.90	-0.70	
Росбанк	ноя 05	7.00	6.60	-0.30	-0.20	-0.90	-0.90	
	фев 06	7.40	7.20	-0.30	-0.20	-0.60	-0.50	
	авг 06	7.90	7.60	-0.20	-0.20	-0.60	-0.60	
Междун. банк СПб	авг 05	8.10	7.50	-0.20	-0.30	-1.90	-1.70	
	дек 05	10.30	9.80	-0.40	-0.50	-0.70	-0.95	
Импэксбанк	окт 05	7.30	6.50	0.00	0.00	-0.90	-1.10	
	фев 06	8.20	7.80	-0.10	-0.10	-0.90	-0.40	
	июл 06	9.00	8.50	-0.50	-0.10	-	-	
ИБГ НИКойл	дек 05	6.80	6.20	0.00	0.00	-0.20	0.00	
	янв 06	6.80	6.30	0.00	0.00	-	-	
Альфа-Банк	дек 05	7.80	7.30	-0.20	-0.30	-0.50	-0.40	
	апр 06	8.30	7.80	0.00	0.00	-0.40	-0.30	
Татфондбанк	авг 05	10.50	10.00	0.00	0.00	-1.00	-0.50	
	окт 05	11.50	11.10	0.00	0.00	-0.50	0.10	
	дек 05	12.20	11.70	-0.10	-0.20	-	-	
	янв 06	12.50	12.00	0.00	-0.20	-	-	
МежПромБанк	авг 05	8.20	7.70	-0.10	-0.10	-0.15	-0.10	
	дек 05	11.40	10.80	0.00	-0.10	-0.10	-0.20	
	янв 06	11.50	10.90	0.00	-0.20	-0.10	-0.30	
	апр 06	12.00	11.50	0.00	0.00	0.00	0.00	
ВТБ	ноя 05	5.50	5.20	-0.10	-0.20	-0.10	-0.10	
	фев 06	6.00	5.60	-0.20	0.00	-0.50	-0.40	
Сбербанк РФ	дек 05	5.80	5.40	0.00	0.00	0.00	0.00	
	мар 06	6.00	5.50	0.00	0.00	-	-	
Банк Москвы	сен 05	6.30	5.80	0.00	0.00	-0.80	-0.90	
	ноя 05	7.00	6.50	0.00	-0.20	-0.60	-0.80	
	апр 06	7.40	7.00	-0.10	-0.10	-0.90	-1.00	
Газпромбанк	ноя 05	6.20	5.30	0.00	-0.50	-0.10	-0.70	
	янв 06	6.10	5.90	-0.20	-0.20	-0.60	-0.20	
	май 06	6.60	6.00	-0.10	-0.40	-0.50	-0.90	
	сен 06	6.80	6.40	-0.30	-0.30	-	-	
Банк "Петрокоммерц"	ноя 05	6.40	6.15	-0.10	-0.15	-0.70	-0.25	
НОМОС-Банк	ноя 05	7.70	7.30	-0.10	-0.20	-0.50	-0.60	
	июл 06	9.20	8.85	0.00	-0.05	-	-	
Пробизнесбанк	дек 05	12.50	12.00	-0.10	-0.10	-0.90	-1.00	
	мар 06	13.60	13.30	0.00	0.00	-	-	
Абсолют Банк	авг 05	8.00	7.50	0.00	0.00	-1.50	-1.00	
	дек 05	9.40	9.00	-0.40	-0.10	-1.00	-1.00	
	июл 06	11.25	11.00	-0.25	0.00	-	-	
Еврофинанс	апр 06	7.70	7.30	-0.10	-0.30	-0.30	-0.40	
	дек 05	7.20	6.80	-0.20	-0.40	-0.80	-0.60	
	апр 06	7.70	7.30	-0.10	-0.30	-0.30	-0.40	
	июл 06	7.90	7.60	-0.20	-0.20	-	-	
БИН Банк	окт 05	10.20	8.80	0.00	-0.10	-1.30	-2.20	
	янв 06	10.90	10.40	0.00	0.00	-1.00	-0.90	
	июл 06	12.00	11.60	-0.20	-0.10	-	-	
Транскредитбанк	авг 05	6.50	6.20	0.00	0.00	-0.50	-0.30	
	ноя 05	7.00	6.80	0.00	0.00	-0.50	-0.40	
	янв 06	7.50	7.20	0.00	0.00	-0.50	-0.50	
	июн 06	8.00	7.80	-0.20	0.00	-	-	
Россельхозбанк	авг 05	6.50	6.00	0.00	0.00	-0.50	-0.50	
	окт 05	7.00	6.40	0.00	0.00	-0.20	-0.40	
	янв 06	7.70	7.20	0.00	-0.20	-0.50	-0.50	
	мар 06	7.60	7.30	-0.10	-0.20	-0.70	-0.70	
	июл 06	8.00	7.60	-0.40	-0.20	-	-	
МБРР	авг 05	6.30	5.00	0.00	0.00	-0.70	-1.50	
	дек 05	7.30	6.60	0.00	0.00	-0.70	-0.50	
АК Барс	ноя 05	7.60	7.40	-0.20	0.00	-	-	
	фев 06	8.10	7.80	-0.20	-0.05	-	-	
Зенит	авг 05	6.50	6.00	0.00	0.00	0.00	0.00	
	ноя 05	6.90	6.60	0.00	0.00	-0.40	-0.20	
	янв 06	7.40	6.80	0.00	0.00	-0.10	-0.10	
	апр 06	7.40	6.90	-0.10	0.00	-	-	
Глобэкс	авг 05	11.80	11.30	0.00	0.00	-2.40	-1.70	
	дек 05	16.20	15.50	-0.80	-0.70	-	-	
Югтелеком	сен 05	10.30	9.80	0.00	0.00	0.00	0.50	
	мар 06	12.50	11.00	0.00	0.00	0.00	-0.20	
ВТБ-РУ	дек 05	6.50	7.30	0.00	0.00	-	-	
	июл 06	7.50	8.50	0.00	0.00	-	-	
Агропромкредит	дек 05	11.70	11.20	0.00	0.00	-0.70	-0.40	
	мар 06	12.20	11.70	-0.30	0.00	-	-	
Русь-Банк	дек 05	10.40	10.10	-0.10	0.00	-	-	
	июн 06	11.70	11.30	0.00	0.10	-	-	
УралВТБ	дек 05	11.80	11.30	0.00	0.00	-	-	
Северная Казна	авг 05	9.40	8.70	0.00	0.00	-	-	
	дек 05	10.20	9.60	-0.50	-0.20	-	-	
	апр 06	11.20	10.30	0.00	0.00	-	-	
Ютэйр	окт 05	10.80	10.40	0.00	0.00	-	-	
	дек 05	11.60	11.00	0.00	0.00	-	-	
Моск.Кред.Банк	дек 05	11.80	11.30	0.00	0.00	-	-	

Структура вексельных индексов и ее изменение

на 25.07.2005 г.

Векселедатель	Доля	Изменение	Векселедатель	Доля	Изменение
1- месячный индекс			6- месячный индекс		
Банк Москвы	15%	15%	ВТБ	10%	0%
Еврофинанс	15%	15%	Сбербанк	10%	5%
МДМ-Банк	15%	5%	Абсолют Банк	5%	0%
Зенит	10%	10%	Альфа-Банк	5%	0%
МБРР	10%	10%	Банк Москвы	5%	0%
Абсолют Банк	5%	5%	Газпромбанк	5%	0%
АК Барс	5%	5%	Еврофинанс	5%	0%
МБ СПб	5%	5%	Зенит	5%	0%
МежПромБанк	5%	5%	ИБГ НИКойл	5%	0%
Россельхозбанк	5%	5%	Импэксбанк	5%	0%
Татфондбанк	5%	5%	МежПромБанк	5%	0%
Транскредитбанк	5%	5%	Росбанк	5%	0%
Пробизнесбанк	0%	-10%	Россельхозбанк	5%	0%
ВТБ	0%	-20%	Транскредитбанк	5%	0%
Росбанк	0%	-20%	УралСиб	5%	0%
НОМОС-Банк	0%	-20%	АК Барс	5%	5%
Газпромбанк	0%	-20%	ВТБ-РУ	5%	5%
3- месячный индекс			Татфондбанк	5%	5%
ВТБ	15%	0%	МБРР	0%	-5%
Газпромбанк	10%	0%	МДМ-Банк	0%	-5%
МежПромБанк	10%	0%	НОМОС-Банк	0%	-5%
Росбанк	10%	0%	Петрокоммерц	0%	-5%
Банк Москвы	5%	0%	12- месячный индекс		
Зенит	5%	0%	Газпромбанк	20%	5%
МБРР	5%	0%	Росбанк	20%	5%
МДМ-Банк	5%	0%	ВТБ-РУ	10%	0%
НОМОС-Банк	5%	0%	Еврофинанс	10%	0%
Россельхозбанк	5%	0%	Импэксбанк	10%	10%
Татфондбанк	5%	0%	Россельхозбанк	10%	10%
Транскредитбанк	5%	0%	Транскредитбанк	10%	10%
Петрокоммерц	5%	5%	Абсолют Банк	5%	5%
Импэксбанк	5%	5%	НОМОС-Банк	5%	5%
УралСиб	5%	5%	Альфа-Банк	0%	-15%
Еврофинанс	0%	-10%	ВТБ	0%	-15%
Абсолют Банк	0%	-5%			

НОВОСТИ ВЕКСЕЛЕДАТЕЛЕЙ

Группа компаний "РЕГИОН" заняла I место в рейтинге организаторов публичных вексельных программ по итогам I полугодия 2005 года. Об этом свидетельствуют опубликованные данные рейтинга агентства Cbonds.

Объем вексельных программ, организатором которых являлась Группа компаний "РЕГИОН" в I полугодии 2005 года, составил 4,736 млрд. руб. Группой были размещены векселя следующих компаний: Группа ПИК, Ютэйр, Натур Продукт-Инвест, Пласткард/Каустик, Связь-банк, Русь-Банк, Татфондбанк, Ильюшин Финанс. Кроме того, в тройку крупнейших организаторов вошли: Атон (3,5 млрд. рублей, 1 векселедатель), Банк Зенит (2,778 млрд. рублей, 4 векселедателя). С полным списком организаторов можно ознакомиться по адресу: http://www.cbonds.info/underwriters/veksel-rating_2005-2.phtml

ОАО "Уралвнешторгбанк" реализовал вексельную программу на общую сумму 1 млрд. руб. Организатором, финансовым консультантом и генеральным маркет-мейкером по вексельной программе выступала Группа компаний "РЕГИОН". Размещение векселей было завершено в июле 2005 года. Типовые номиналы векселей - от 1,0 млн. рублей (кратны 1 млн. рублей). Сроки до погашения - 6, 9 и 12 месяцев. Привлеченные средства были направлены ОАО "Уралвнешторгбанк" на рынок розничных услуг и на развитие программ кредитования малого и среднего бизнеса. Подробнее смотри на нашем сайте по адресу: http://www.regionbroker.ru/analytics/bonds/news/2005/08/04/news_279.html

Группа компаний "РЕГИОН" назначена организатором, финансовым консультантом и генеральным маркет-мейкером вексельной программы ООО КБ "Нефтяной" на общую сумму 300 млн. руб. Соответствующий мандат был выдан Банком Группе компаний "РЕГИОН". Начало реализации вексельной программы банка намечено на август - сентябрь 2005 года. Средства, привлеченные с финансового рынка посредством вексельной программы Банк планирует направить на развитие программ кредитования малого и среднего бизнеса, кредитных

продуктов для физических лиц и иные программы. Кроме того, размещение векселей Банка позволит диверсифицировать источники привлечения средств и послужит созданию публичной кредитной истории. Подробнее смотри на нашем сайте по адресу: http://www.regionbroker.ru/analytics/bonds/news/2005/08/02/news_265.html

Банк "Кредит-Москва" (ОАО) объявил о начале реализации собственной вексельной программы. Программа предусматривает выпуск векселей с погашением трех- и шестимесячных векселей за общую сумму 30 млн. рублей. Ставки по векселям составят соответственно 11,5 и 13,5 % годовых. Привлеченные средства будут реинвестированы в доходные активы. Цели выхода Банка на открытый рынок заимствований - создание банку положительной кредитной истории и имиджа первоклассного заемщика для реализации последующих этапов программы по привлечению внешнего финансирования. В дальнейшем предполагается увеличить объем выпуска до 500 млн. рублей, а также начать подготовку к выпуску облигационного займа.

2 августа 2005 года ОАО "АК "Трансаэро" в рамках вексельной программы осуществило размещение векселей на общую сумму 140 млн рублей: 30 млн. руб. с погашением - февраль 2006 года, 50 млн. руб. с погашением - май 2006 года и 60 млн. руб. с погашением - июль 2006 года. Платежным агентом выступил Русский Банк Развития. Средства, привлекаемые в рамках вексельной программы, планируется использовать для пополнения оборотных средств Трансаэро. Всего за время реализации вексельной программы с февраля 2004 г. по настоящий момент компанией успешно привлечено и погашено вексельных обязательств на сумму 1 160 млн. рублей по номинальной стоимости, погашено - 620 млн. рублей, в обращении находится 540 млн. рублей.

Группа компаний "РЕГИОН"

Группа компаний "РЕГИОН" объединяет динамично развивающиеся компании, оказывающие в совокупности целый спектр услуг на рынке ценных бумаг, в числе которых услуги в сфере брокерской (ООО "БК РЕГИОН"), депозитарной деятельности (ЗАО "ДК РЕГИОН"), доверительного управления ценными бумагами, управления инвестиционными фондами, паевыми инвестиционными фондами и негосударственными пенсионными фондами (ЗАО "РЕГИОН ЭСМ"), а также услуги финансового консультанта на рынке ценных бумаг (ЗАО "РЕГИОН ФК"). Компании группы обладают всеми необходимыми лицензиями для осуществления соответствующих видов деятельности. Профессионализм сотрудников компаний группы подтвержден рейтингами НАУФОР (АА - высокая степень надежности), журнала "Деньги", а также многочисленными опросами участников рынка ценных бумаг, проводимых информационными агентствами АК&М и РосБизнесКонсалтинг, по результатам которых Компания устойчиво занимает ведущие места. Основные причины наших успехов кроются в четком понимании тенденций рынка и чутком отношении к интересам наших клиентов. Если Вам потребуется какая-либо помощь, либо Вы захотите более подробно узнать о спектре оказываемых нами услуг, пожалуйста, свяжитесь с нами.

Многоканальный телефон: (095) 777-29-64 Факс: (095) 975-24-48

Web-site: www.regiongroup.ru

Операции с векселями

Павел Голышев (доб.303;
e-mail:golyshev@regnm.ru),
Виктория Скрыпник (доб.301;
e-mail:vvs@regnm.ru),
Елена Шехурдина (доб.463;
e-mail:lenash@regnm.ru),
Новикова Валентина (доб.543;
e-mail:valentine@regnm.ru),
Софья Сталь (доб.580; e-mail:stal@regnm.ru)

Операции с акциями

Руководитель департамента

Павел Ващенко (доб.335; e-mail:pvaschenko@regnm.ru)

Клиентское обслуживание:

Алексей Яшин (доб.503; e-mail:yashin@regnm.ru),
Маргарита Петрова (доб.333;
e-mail:rita_petrova@regnm.ru)

Трейдеры:

Алексей Цырульник (доб.147;
e-mail:alexiz@regnm.ru),
Марина Муминова (доб.157;
e-mail:muminova@regnm.ru) и (095) 264-43-72 (прямой),
Никита Фраш (доб.137; e-mail:frash@regnm.ru),
Рифат Летфуллин (доб.504;
e-mail:letfullin@regnm.ru).

Организация программ долгового финансирования

Олег Дулебенец (доб.584;
e-mail:dulebenets@regnm.ru);
Константин Ковалев (доб.547;
e-mail:kovalev@regnm.ru)
e-mail:valentine@regnm.ru),
e-mail:guminskiy@regnm.ru)

Страницы компании в информационной системе REUTERS: <REGION>

Данный обзор носит исключительно информационный характер и не может рассматриваться как предложение к заключению сделок с компаниями группы "РЕГИОН". Мы не претендуем на полноту и точность изложенной информации. Наши клиенты могут иметь позицию или какой-либо иной интерес в любой сделке прямо или косвенно упомянутой в тексте настоящего обзора. РЕГИОН не несет ответственности за любой прямой или косвенный ущерб, наступивший в результате использования информации, изложенной в настоящем обзоре. Любые операции с ценными бумагами, упоминаемыми в настоящем обзоре, могут быть связаны со значительным риском.

Операции с облигациями

Сергей Гуминский (доб.433;
e-mail:guminskiy@regnm.ru)

Петр Костиков (доб.471;
e-mail:kostikov@regnm.ru)

Игорь Каграманян (доб.575;
e-mail:kia@regnm.ru)

Аналитическое и информационное обслуживание

Директор по аналитике и информации

Анатолий Ходоровский (доб.538;
e-mail:khodorovsky@regnm.ru).

Анализ финансовых рынков:

Александр Ермак - Директор департамента
(долговой рынок) (доб.405; e-mail:aermak@regnm.ru).

Константин Гуляев - рынок акций (доб.144;
e-mail:kgul@regnm.ru),

Отраслевой и макроэкономический анализ:

Валерий Вайсберг (доб.143; e-mail:vva@regnm.ru),
Евгений Шаго (доб.336; e-mail:shago@regnm.ru),
Ольга Вышегородцева (доб.412;
e-mail:ollga81@regnm.ru).

Доверительное управление

Игорь Куртепов (доб.121)
e-mail: andrey@regnm.ru