

Обзор вексельного рынка

13 - 17 декабря 2004 г.

Еженедельный бюллетень

Основные индикаторы финансового рынка

| Показатель | Значение | Изменение | |
|--|----------|-----------|----------|
| | | за неделю | за месяц |
| Рынок акций | | | |
| Индекс Dow Jones | 10649.92 | -0.52% | 1.01% |
| Индекс РТС | 555.88 | -2.03% | 1.79% |
| Валютный рынок | | | |
| Курс доллара ЦБ РФ, руб. | 27.8821 | -0.861% | -2.324% |
| Курс доллара ЕТС "сегодня", руб. | 27.8854 | -0.862% | -2.321% |
| Курс доллара ЕТС "завтра", руб. | 27.8998 | -0.831% | -2.243% |
| Доллар / Евро | 1.3307 | 0.624% | 2.196% |
| Иена / Доллар | 104.200 | -0.932% | 0.139% |
| Швейц. франк / Доллар | 1.1569 | -0.362% | -0.443% |
| Денежный рынок | | | |
| Остатки на К/С по России, млн. руб. | 307 000 | -31 800 | 38 500 |
| Остатки на К/С по Москве, млн. руб. | 217 700 | -40 600 | 20 100 |
| Остатки на Д/С в ЦБ РФ, млн. руб. | 119 400 | -124 600 | -120 900 |
| MIACR "overnight" | 0.91 | -0.08 | -0.25 |
| MIBOR "overnight" | 1.59 | 0.41 | 0.38 |
| MIBOR 7 дней | 2.94 | 0.45 | 0.43 |
| MIBOR 30 дней | 4.49 | 0.69 | 0.98 |
| MIBOR 90 дней | 7.07 | 1.13 | 1.30 |
| MIBOR 180 дней | 7.70 | 0.58 | 0.73 |
| MIBOR 1 год | 9.05 | 0.41 | 0.25 |
| Долговой рублевый рынок, % годовых | | | |
| Средневзв. доходность ОФЗ | 6.89 | 0.04 | 0.22 |
| Средневзв. доходность муницип. обл. облигации Москвы | 8.69 | 0.05 | 0.99 |
| облигации кроме Москвы | 7.25 | 0.10 | 1.06 |
| Средневзв. доходность корпор. обл.* | 10.60 | -0.05 | 0.63 |
| в т.ч. Нефтяной и газовой пром. | 10.43 | -0.35 | 0.62 |
| в т.ч. Энергетика | 8.00 | -0.31 | 0.64 |
| в т.ч. Телекоммуникации | 10.39 | 0.26 | 0.66 |
| в т.ч. Телекоммуникации | 10.40 | -0.56 | 1.19 |
| Товарные рынки | | | |
| Нефть Brent, \$/bbl | 43.45 | 19.73% | 1.90% |
| Нефть Urals, \$/bbl | 39.00 | 13.97% | 4.90% |
| Золото, \$/Oz | 441.18 | 1.54% | -1.31% |
| Платина, \$/Oz | 836.00 | 1.83% | -1.65% |
| Международные рынки капитала, % годовых | | | |
| LIBOR USD 1 M | 2.4125 | 0.0225 | 0.2625 |
| LIBOR USD 3 M | 2.5200 | 0.0500 | 0.1750 |
| LIBOR USD 6 M | 2.7388 | 0.0787 | 0.1888 |
| LIBOR USD 12M | 3.0375 | 0.1063 | 0.1775 |
| LIBOR EUR 1 M | 2.1730 | 0.0072 | 0.0681 |
| LIBOR EUR 3 M | 2.1731 | 0.0044 | -0.0014 |
| LIBOR EUR 6 M | 2.2101 | 0.0218 | -0.0165 |
| LIBOR EUR 12 M | 2.3096 | 0.0496 | -0.0361 |
| Гособлигации США | | | |
| 2 года | 3.0120 | 0.0735 | 0.0865 |
| 5 лет | 3.5900 | 0.0500 | 0.0300 |
| 10 лет | 4.2100 | 0.0500 | 0.0100 |
| 30 лет | 4.8335 | -0.0060 | -0.0545 |

* срок обращения более 1,5 лет

В этом выпуске:

• Конъюнктура денежного и валютного рынка 2

• Конъюнктура вексельного рынка 3

Активная покупка американской валюты на предыдущей неделе вылилась в дефицит рублевых средств и рост ставок однодневных кредитов на рынке МБК, что, правда, продолжалось недолго. В тоже время нельзя не отметить снижение уровня рублевой ликвидности - и если остатки свободных средств на корсчетах в Банке России к концу недели восстановили свой прежний уровень - порядка 307 млрд. рублей, то на депозитах объем средств снизился почти вдвое - до 119 млрд. рублей. На валютном рынке после роста на предыдущей неделе наблюдалось столь же стремительное снижение курса доллара на фоне аналогичных тенденций на мировых рынках. Коррекция вверх в смежных секторах (муниципальные и корпоративные облигации) в начале прошлой недели (после падения цен в конце предыдущей недели) была непродолжительной и незначительной, в четверг - пятницу на рынке вновь преобладали понижательные тенденции. На фоне негативных тенденций на облигационных рынках вексельный рынок на этот раз не стал исключением, повышение доходности было зафиксировано по ряду векселедателей, в т.ч. и первого эшелона..

..... (подробнее см. с. 2-3).

• Заключение 3

• Доходность векселей и ее изменение 4

• Новости векселедателей 5

• Структура вексельных индексов и ее изменение 5

• Инвестиционная группа "РЕГИОН" 6

Вексельные индексы ИК "РЕГИОН"

| Срок | Значение, % годовых | Изменение индекса, п.п. | | |
|---------|---------------------|-------------------------|-------------|----------|
| | | за неделю | за 2 недели | за месяц |
| 1 мес. | 7.62 | 0.44 | 0.72 | 0.15 |
| 3 мес. | 8.65 | 0.32 | 0.41 | 0.12 |
| 6 мес. | 9.00 | 0.34 | 0.36 | -0.07 |
| 12 мес. | 10.61 | 0.32 | 0.36 | -0.63 |

Динамика вексельных индексов



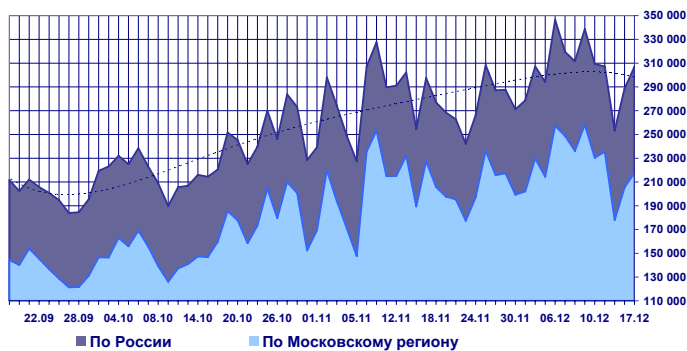
Денежный и валютный рынок

Активная покупка американской валюты на предыдущей неделе, особенно в пятницу, когда объем сделок на ММВБ составил более 5 млрд. долларов, из которых более чем на 4,1 млрд. долларов прошли сделки с расчетами "завтра" (т.е. во вторник), привела к локальному дефициту рублей на рынке. Ставка однодневного MIACR по итогам торгов во вторник выросла до 2,31% годовых, следует отметить, что данный показатель не повышался выше двухпроцентного уровня с конца октября текущего года. Однако уже на следующий день ставки на рынке МБК снизились до привычного для последнего времени уровня - порядка 1% годовых и даже ниже. В пятницу ставки однодневных кредитов для крупнейших банков опустились до 0,3-0,5% годовых, для средних банков - до 0,5 - 1,0% годовых (MIACR - 0,88% годовых). Остатки рублевых средств на корсчетах в Банке России на прошлой неделе колебались в достаточно широком диапазоне от 250 до 307 млрд. рублей, при этом максимальный показатель был зафиксирован в начале и конце прошлой недели. В тоже время нельзя не отметить почти двукратное снижение остатков на депозитных счетах в Банке России: с 210 млрд. рублей во вторник до 119 млрд. в пятницу. Банк России предоставил банковской системе в течение недели дополнительную рублевую ликвидность на общую сумму 143,9 млрд. рублей против 163,5 млрд. рублей неделей ранее, при этом более 138 млрд. рублей в среду. Правда, это никак не отразилось на уровне рублевой ликвидности на следующий день, что могло свидетельствовать, что эти средства могли быть конвертированы в Банке России и затем направлены в залог для участия в аукционе по Юганскнефтегазу.

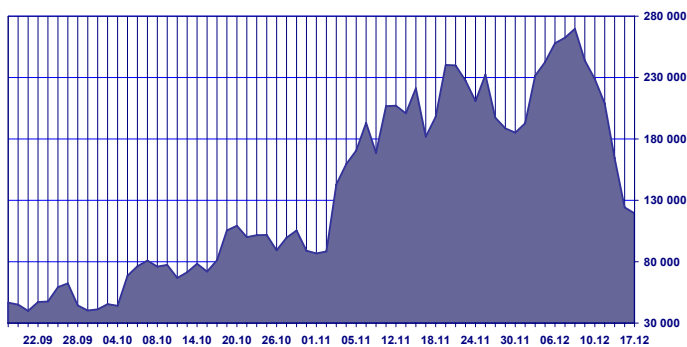
Рост курса доллара на внутреннем валютном рынке, зафиксированный на предыдущей неделе, сменился столь же стремительным падением на прошлой неделе, что было обусловлено тенденциями ослабления доллара на международных рынках, которое продолжалось до четверга. В результате за три рабочих дня курс доллара потерял более 28,7 копейки. В тоже время ослабление евро в четверг вызвало снижение курса рубля на торгах в пятницу, составившее около 4,5 копеек. Суммарный за прошедшую неделю на ММВБ оборот по доллару снизился почти вдвое и составил около 7,3 млрд. долларов против 14,8 млрд. на предыдущей. Официальный курс доллара по итогам недели снизился на 24,22 копейки (или -0,86%) и по итогам торгов в пятницу составил 27,8821 рубля за доллар.

Впервые после 4-х месячного перерыва золотовалютные резервы по итогам предыдущей недели снизились. По состоянию на 10 декабря 2004 года объем ЗВР составил 120,3 млрд. долларов, что на 1,3 млрд. долларов ниже показателя неделей ранее. В последний раз аналогичное снижение было зафиксировано 13 августа 2004 года.

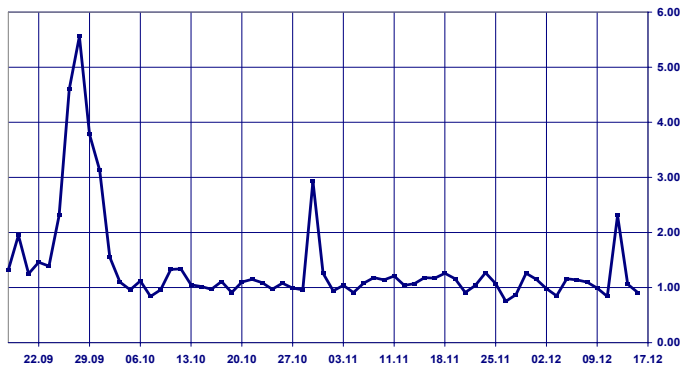
Остатки средств КО на корсчетах в Банке России
млн.рублей



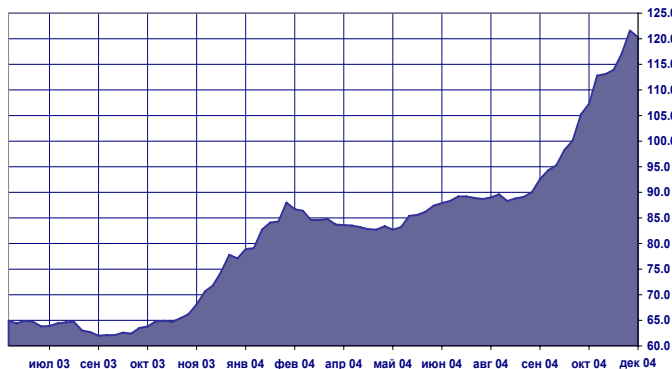
Остатки средств КО на депозитных счетах в Банке России
млн. рублей



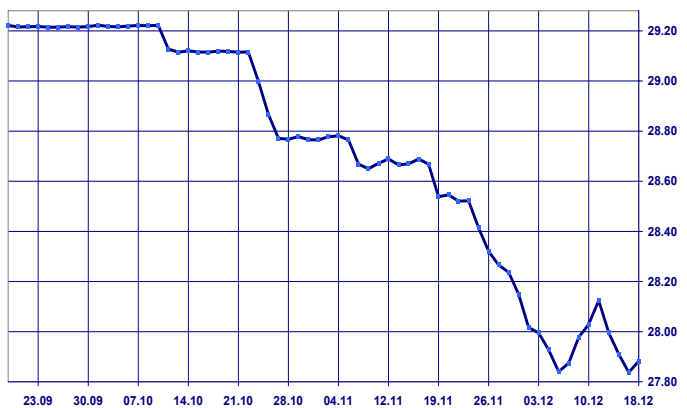
Ставки однодневных кредитов (MIACR)



Объем золотовалютных резервов, млрд. долларов США



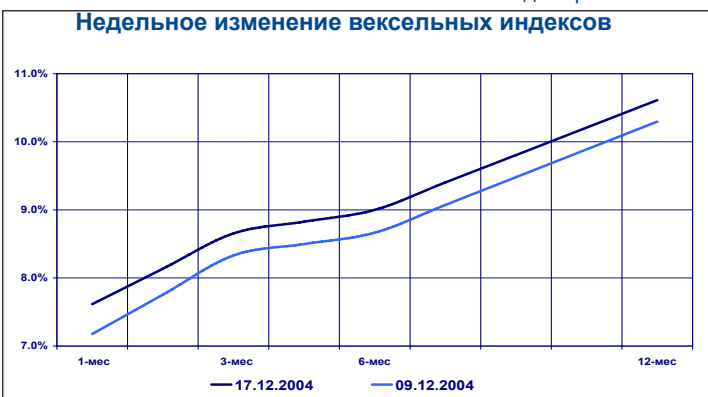
Динамика официального курса доллара США



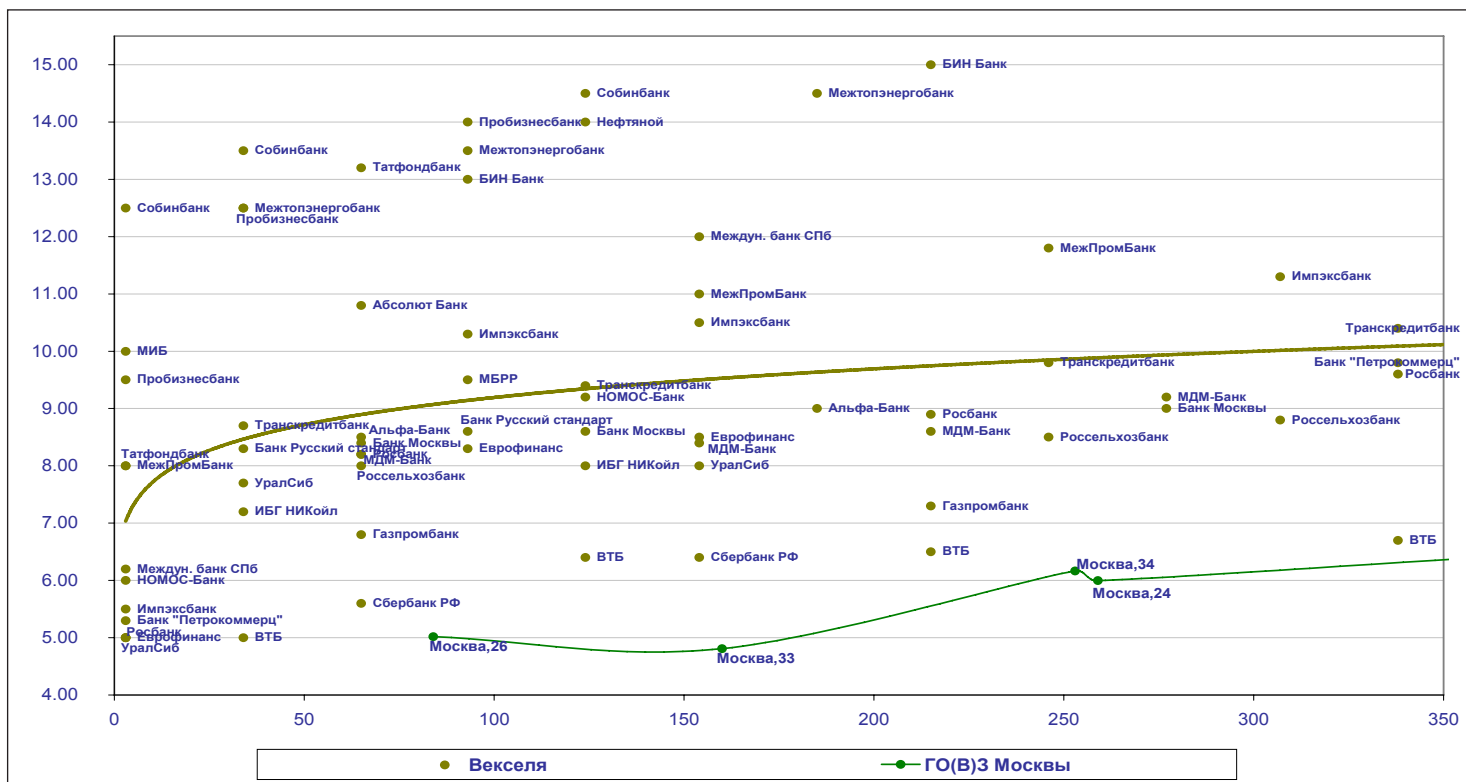
Сохранение относительно высокого уровня рублевой ликвидности, снижение до привычных уровней ставок однодневных кредитов на рынке МБК (после их краткосрочного взлета в начале недели) не оказало положительного влияния на участников долгового рынка. После краткосрочной повышательной коррекции в первые два дня короткой рабочей недели на рынке вновь стали преобладать понижательные тенденции, охватившие в первую очередь бумаги наиболее качественных эмитентов. Вторую неделю подряд не обращать на это внимание участники вексельного рынка уже не могли. В результате по итогам недели по ряду векселедателей было отмечено повышение котировок, составившее в среднем 0,2-0,4 п.п. К таким бумагам можно отнести векселя МДМ-Банка, Банка УралСиб, Росбанка, Импэксбанка, ИБГ НИКойл, ВТБ, Банка Москвы, Банка Русский Стандарт, Транскредитбанк. По ряду векселедателей повышение котировок на продажу было более существенным (0,5-0,7 п.п.), к ним можно отнести: ИБГ НИКойл (декабрь 2005 г.), МежПромБанка, Еврофинанса, Россельхозбанка.

В тоже время можно отметить, что повышение ставок привело к сохранению относительно высокой активности инвесторов, которые несколько активизировались на фоне укрепления евро на международных рынках и соответственно рубля на внутреннем рынке.

По итогам прошедшей недели было зафиксировано снижение вексельных индексов "RUX-РЕГИОН" по всем срокам обращения. При этом максимальный рост был отмечен по самому короткому, одномесячному индексу, который составил 44 б.п. до 7,62% годовых. По остальным индексам "RUX-РЕГИОН" повышение составило в пределах 32-34 б.п., в результате которого значение шестимесячного индекса достигло 9% годовых, а 12-и месячного индекса 10,6%.



Сравнительный анализ доходности векселей



Заключение

На предстоящей неделе ситуация на вексельном рынке очевидно существенно не изменится. Основными факторами, определяющими тенденцию на вексельном рынке станет динамика курса американской валюты на внутреннем рынке. Кроме того, на рынке корпоративных и муниципальных облигаций продолжают оставаться первичные размещения, общая сумма которых превышает 8,2 млрд. рублей, что также может негативно сказаться на вторичном рынке.

В тоже время, учитывая низкую дюрацию вексельного рынка, векселя (особенно краткосрочные) можно рассматривать как "защитные" бумаги в этих условиях, поэтому ожидать роста их доходности вряд ли приходится. Что касается более долгосрочных бумаг, то мы ожидаем сохранения их ставок на прежнем уровне, но не исключаем незначительного роста по отдельным векселедателям.

Доходность векселей и ее изменение

| Векселедатель | Срок погашения | Изменение, п.п. | | | | | |
|-----------------------|----------------|-----------------|---------|-----------|---------|----------|---------|
| | | По котировкам | | за неделю | | за месяц | |
| | | покупка | продажа | покупка | продажа | покупка | продажа |
| МДМ-Банк | фев 05 | 9.70 | 8.20 | 0.00 | 0.20 | -0.30 | -0.80 |
| | май 05 | 10.00 | 8.40 | 0.00 | 0.40 | - | - |
| | июл 05 | 10.20 | 8.60 | 0.00 | 0.20 | - | - |
| ГУТА-Банк | сен 05 | 10.80 | 9.20 | 0.00 | 0.20 | -0.20 | -0.80 |
| | янв 05 | 15.00 | 9.00 | 0.00 | 0.00 | -4.00 | -1.50 |
| | мар 05 | 16.00 | 9.50 | 0.00 | 0.00 | -4.00 | -1.50 |
| УралСиб | июл 05 | 17.00 | 10.00 | 0.00 | 0.00 | - | - |
| | дек 04 | 6.00 | 5.00 | 0.00 | 0.00 | -1.20 | -1.70 |
| | янв 05 | 8.20 | 7.70 | 0.20 | 0.20 | - | - |
| Росбанк | май 05 | 8.70 | 8.00 | 0.20 | 0.20 | - | - |
| | дек 04 | 6.00 | 5.00 | 0.00 | 0.00 | -1.30 | -1.70 |
| | фев 05 | 8.90 | 8.20 | 0.40 | 0.40 | 0.40 | 0.40 |
| Междун. банк СПб | июл 05 | 9.50 | 8.90 | 0.20 | 0.30 | 0.20 | 0.30 |
| | ноя 05 | 10.20 | 9.60 | 0.20 | 0.30 | 0.20 | 0.30 |
| | дек 04 | 8.00 | 6.20 | -2.00 | -2.30 | -3.50 | -4.30 |
| Импэксбанк | май 05 | 13.50 | 12.00 | 0.50 | 0.50 | - | - |
| | дек 04 | 7.00 | 5.50 | 0.00 | 0.00 | -2.50 | -3.00 |
| | мар 05 | 11.40 | 10.30 | 0.20 | 0.30 | 0.20 | 0.10 |
| ИБГ НИКойл | май 05 | 11.70 | 10.50 | 0.20 | 0.40 | - | - |
| | окт 05 | 12.30 | 11.30 | 0.30 | 0.30 | - | - |
| | янв 05 | 8.00 | 7.20 | 0.00 | 0.00 | -0.30 | -0.50 |
| Нефтяной Альфа-Банк | апр 05 | 8.60 | 8.00 | 0.20 | 0.30 | - | - |
| | дек 05 | 10.00 | 9.00 | 0.40 | 0.70 | - | - |
| | апр 05 | 18.00 | 14.00 | 0.00 | 0.00 | 0.00 | 0.00 |
| Татфондбанк | фев 05 | 10.50 | 8.50 | 0.00 | 0.00 | 0.00 | -0.70 |
| | июн 05 | 11.00 | 9.00 | 0.00 | 0.00 | 0.00 | -1.00 |
| | дек 05 | 12.00 | 9.50 | 0.00 | 0.00 | - | - |
| МежПромБанк | дек 04 | 9.50 | 8.00 | 0.00 | 0.00 | -1.50 | -2.00 |
| | фев 05 | 14.00 | 13.20 | 0.00 | 0.00 | - | - |
| | дек 04 | 9.00 | 8.00 | 0.00 | 0.00 | -0.50 | -0.50 |
| ВТБ | май 05 | 12.00 | 11.00 | 0.70 | 0.70 | 0.70 | 0.70 |
| | авг 05 | 12.80 | 11.80 | 0.30 | 0.50 | - | - |
| | дек 05 | 14.00 | 13.30 | 0.30 | 0.60 | 0.30 | 0.60 |
| Сбербанк РФ | янв 05 | 6.00 | 5.00 | 0.00 | 0.00 | -0.80 | -1.00 |
| | апр 05 | 6.90 | 6.40 | 0.00 | 0.00 | -0.10 | -0.10 |
| | июл 05 | 7.20 | 6.50 | 0.40 | 0.30 | - | - |
| Банк Москвы | ноя 05 | 7.50 | 6.70 | 0.40 | 0.20 | - | - |
| | фев 05 | 6.50 | 5.60 | -0.30 | -0.40 | -0.30 | -0.40 |
| | май 05 | 7.00 | 6.40 | 0.10 | 0.10 | 0.10 | 0.10 |
| Газпромбанк | фев 05 | 9.30 | 8.40 | 0.30 | 0.20 | 0.30 | 0.20 |
| | апр 05 | 9.60 | 8.60 | 0.30 | 0.10 | -0.20 | 0.10 |
| | сен 05 | 9.80 | 9.00 | 0.30 | 0.00 | - | - |
| НОМОС-Банк | фев 05 | 7.60 | 6.80 | 0.60 | 0.60 | 0.60 | 0.60 |
| | июл 05 | 8.00 | 7.30 | 0.40 | 0.30 | 0.40 | 0.30 |
| | ноя 05 | 10.30 | 9.80 | 0.30 | 0.30 | - | - |
| Банк Русский стандарт | дек 04 | 7.00 | 6.00 | 0.00 | 0.00 | -1.50 | -1.00 |
| | апр 05 | 10.10 | 9.20 | 0.40 | 0.40 | - | - |
| | янв 05 | 9.00 | 8.30 | 0.30 | 0.40 | 0.20 | 0.30 |
| Пробизнесбанк | мар 05 | 9.60 | 8.60 | 0.40 | 0.40 | 0.40 | 0.40 |
| | дек 04 | 10.50 | 9.50 | 0.00 | 0.00 | -1.00 | -1.00 |
| | янв 05 | 14.00 | 12.50 | 0.00 | 0.00 | 0.00 | 0.00 |
| Абсолют Банк | мар 05 | 15.00 | 14.00 | 0.00 | 0.00 | 0.00 | 0.00 |
| | фев 05 | 12.80 | 10.80 | 0.00 | 0.00 | 0.00 | 0.00 |
| | дек 04 | 12.00 | 10.00 | 0.00 | 0.00 | -1.50 | -0.50 |
| Еврофинанс | дек 04 | 6.00 | 5.00 | 0.00 | 0.00 | -2.00 | -2.00 |
| | мар 05 | 9.30 | 8.30 | 0.90 | 0.50 | 0.70 | 0.50 |
| | май 05 | 9.50 | 8.50 | 1.00 | 0.60 | - | - |
| БИН Банк | мар 05 | 14.50 | 13.00 | -0.50 | 1.00 | -0.50 | 1.00 |
| | июл 05 | 16.00 | 15.00 | 0.20 | 0.50 | - | - |
| | янв 05 | 13.50 | 12.50 | 0.00 | 0.00 | 0.00 | 0.00 |
| Межтопэнергобанк | мар 05 | 15.50 | 13.50 | 0.00 | -0.50 | -0.50 | -1.50 |
| | июн 05 | 17.00 | 14.50 | 0.00 | -1.00 | - | - |
| | дек 04 | 13.50 | 12.50 | 1.00 | 1.00 | 0.00 | 0.00 |
| Собинбанк | янв 05 | 15.00 | 13.50 | 0.50 | 1.00 | 0.00 | 1.00 |
| | апр 05 | 16.00 | 14.50 | 0.50 | 1.00 | - | - |
| | янв 05 | 9.50 | 8.70 | 0.00 | 0.00 | 0.00 | 0.00 |
| Транскредитбанк | апр 05 | 10.10 | 9.40 | 0.30 | 0.30 | -0.20 | -0.10 |
| | авг 05 | 10.50 | 9.80 | 0.50 | 0.30 | - | - |
| | ноя 05 | 11.00 | 10.40 | 0.40 | 0.20 | - | - |
| Россельхозбанк | фев 05 | 8.60 | 8.00 | 2.00 | 2.00 | -0.20 | -0.10 |
| | авг 05 | 9.20 | 8.50 | 0.50 | 0.40 | - | - |
| | окт 05 | 9.60 | 8.80 | 0.70 | 0.50 | - | - |
| МБРР | мар 05 | 12.00 | 9.50 | 0.00 | 0.00 | 0.00 | 0.00 |

НОВОСТИ ВЕКСЕЛЕДАТЕЛЕЙ

ОАО "ИК "Еврофинансы" в рамках второго транша вексельной программы **ОАО Единая Европа - Холдинг** полностью разместило векселя на сумму 100 млн.рублей по номиналу.

Векселя со сроком обращения 3 месяца (погашение - 17.01.2005г.) были размещены с доходностью 18% годовых, а векселя со сроком обращения 6 месяцев (погашение - 15.04.2005г.) - 19,5 % годовых. Размещение векселей третьего транша запланировано на январь 2005 г. Организатором и домицилиатом вексельной программы выступило ОАО Инвестиционная компания Еврофинансы.

Структура вексельных индексов и ее изменение

на 30.11.2004 г

| Векселедатель | Доля | Изменение | Векселедатель | Доля | Изменение |
|---------------------------|------|-----------|----------------------------|------|-----------|
| 1- месячный индекс | | | 6- месячный индекс | | |
| УралСиб | 20% | 20% | Сбербанк | 15% | 10% |
| Петрокоммерц | 20% | 20% | Банк Москвы | 15% | 10% |
| Еврофинанс | 15% | 5% | Газпромбанк | 15% | 10% |
| МежПромБанк | 15% | -5% | Еврофинанс | 10% | 5% |
| Татфондбанк | 10% | 10% | ВТБ | 10% | -5% |
| Росбанк | 10% | 0% | Межтопэнергобанк | 5% | 5% |
| Импэксбанк | 10% | 0% | Альфа-Банк | 5% | 0% |
| Сбербанк | 0% | -10% | Транскредитбанк | 5% | 0% |
| Альфа-Банк | 0% | -10% | МДМ-Банк | 5% | 0% |
| Транскредитбанк | 0% | -10% | Росбанк | 5% | -5% |
| МДМ-Банк | 0% | -10% | Импэксбанк | 5% | -5% |
| ВТБ | 0% | -20% | МежПромБанк | 5% | -15% |
| 3- месячный индекс | | | УралСиб | 0% | -5% |
| Сбербанк | 15% | 10% | Петрокоммерц | 0% | -5% |
| ВТБ | 15% | 0% | Татфондбанк | 0% | -5% |
| ИБГ НИКойл | 5% | 5% | 12- месячный индекс | | |
| Русский Стандарт | 5% | 5% | МежПромБанк | 20% | -30% |
| Россельхозбанк | 5% | 5% | ВТБ | 20% | 20% |
| Росбанк | 5% | 0% | Росбанк | 20% | -30% |
| Импэксбанк | 5% | 0% | Импэксбанк | 10% | 10% |
| Еврофинанс | 5% | 0% | Альфа-Банк | 15% | 15% |
| Альфа-Банк | 5% | 0% | Транскредитбанк | 15% | 15% |
| Транскредитбанк | 5% | 0% | | | |
| Банк Москвы | 5% | 0% | | | |
| Газпромбанк | 5% | 0% | | | |
| МДМ-Банк | 5% | 0% | | | |
| Межтопэнергобанк | 5% | 0% | | | |
| Абсолют Банк | 5% | -5% | | | |
| МежПромБанк | 5% | -10% | | | |
| УралСиб | 0% | -5% | | | |
| Петрокоммерц | 0% | -5% | | | |
| Татфондбанк | 0% | -5% | | | |

Динамика вексельных индексов "RUX-РЕГИОН"

По итогам прошедшей недели было зафиксировано снижение вексельных индексов "RUX-РЕГИОН" по всем срокам обращения. При этом максимальный рост был отмечен по самому короткому, одномесячному индексу, который составил 44 б.п. до 7,62% годовых. По остальным индексам "RUX-РЕГИОН" повышение составило в пределах 32-34 б.п., в результате которого значение шестимесячного индекса достигло 9% годовых, а 12-и месячного индекса 10,6%.

Группа компаний "РЕГИОН"

Группа компаний "РЕГИОН" объединяет динамично развивающиеся компании, оказывающие в совокупности целый спектр услуг на рынке ценных бумаг, в числе которых услуги в сфере брокерской (ООО "БК РЕГИОН"), депозитарной деятельности (ЗАО "ДК РЕГИОН"), доверительного управления ценными бумагами, управления инвестиционными фондами, паевыми инвестиционными фондами и негосударственными пенсионными фондами (ЗАО "РЕГИОН ЭСМ"), а также услуги финансового консультанта на рынке ценных бумаг (ЗАО "РЕГИОН ФК"). Компании группы обладают всеми необходимыми лицензиями для осуществления соответствующих видов деятельности. Профессионализм сотрудников компаний группы подтвержден рейтингами НАУФОР (АА - высокая степень надежности), журнала "Деньги", а также многочисленными опросами участников рынка ценных бумаг, проводимых информационными агентствами АК&М и РосБизнесКонсалтинг, по результатам которых Компания устойчиво занимает ведущие места. Основные причины наших успехов кроются в четком понимании тенденций рынка и чутком отношении к интересам наших клиентов. Если Вам потребуется какая-либо помощь, либо Вы захотите более подробно узнать о спектре оказываемых нами услуг, пожалуйста, свяжитесь с нами.

Многоканальный телефон: (095) 777-29-64 Факс: (095) 975-24-48

Web-site: www.regiongroup.ru

Операции с векселями

Сергей Гуминский (доб.433), Павел Голышев (доб.303), Виктория Скрыпник (доб.301), Елена Шехурдина (доб.463), Новикова Валентина (доб.543)
e-mail: diling@regnm.ru

Операции с облигациями

Петр Костиков (доб.471)
e-mail: diling@regnm.ru

Операции с акциями

Марина Муминова (доб.157) и (095) 264-43-72 (прямой), Маргарита Петрова (доб.333)
e-mail: broker@regnm.ru

Клиентское обслуживание на рынке ценных бумаг

Алексей Яшин (доб.503)
e-mail: broker@regnm.ru

Организация программ долгового финансирования

Константин Ковалев (доб.547)
e-mail: kovalev@regnm.ru

Доверительное управление

Игорь Куртепов (доб.121)
e-mail: andrey@regnm.ru

Аналитические исследования

Анатолий Ходоровский (доб.538), Александр Ермак (доб.405), Евгений Шаго (доб.336), Константин Гуляев (доб.144), Валерий Вайсберг (доб.143)
e-mail: analit@regnm.ru

Страницы компании в информационной системе REUTERS: <REGION>

Данный обзор носит исключительно информационный характер и не может рассматриваться как предложение к заключению сделок с компаниями группы "РЕГИОН". Мы не претендуем на полноту и точность изложенной информации. Наши клиенты могут иметь позицию или какой-либо иной интерес в любой сделке прямо или косвенно упомянутой в тексте настоящего обзора. РЕГИОН не несет ответственности за любой прямой или косвенный ущерб, наступивший в результате использования информации, изложенной в настоящем обзоре. Любые операции с ценными бумагами, упоминаемыми в настоящем обзоре, могут быть связаны со значительным риском.