

Обзор вексельного рынка

14 - 17 июня 2005 г.

Еженедельный бюллетень

Основные индикаторы финансового рынка

Показатель	Значение	Изменение	
		за неделю	за месяц
Рынок акций			
Индекс Dow Jones	10623.07	0.42%	1.14%
Индекс РТС	685.41	0.89%	1.74%
Валютный рынок			
Курс доллара ЦБ РФ, руб.	28.5841	0.411%	2.189%
Курс доллара ЕТС "сегодня", руб.	28.5788	0.388%	2.165%
Курс доллара ЕТС "завтра", руб.	28.5472	0.289%	2.028%
Доллар / Евро	1.2100	-0.958%	-4.242%
Иена / Доллар	108.970	1.330%	1.198%
Швейц. франк / Доллар	1.2726	1.362%	4.090%
Денежный рынок			
Остатки на К/С по России, млн. руб.	250 700	6 100	-21 900
Остатки на К/С по Москве, млн. руб.	160 700	9 900	-26 800
Остатки на Д/С в ЦБ РФ, млн. руб.	63 100	-59 500	-58 500
MIACR "overnight"	3.28	2.07	0.94
MIBOR "overnight"	5.10	3.09	3.07
MIBOR 7 дней	5.35	2.29	2.24
MIBOR 30 дней	5.32	1.16	1.49
MIBOR 90 дней	6.61	0.71	1.16
MIBOR 180 дней	7.56	0.53	0.83
MIBOR 1 год	8.67	0.40	0.54
Долговой рублевый рынок, % годовых			
Средневзв. доходность ОФЗ	6.49	-0.02	0.03
Средневзв. доходность муницип. обл. облигации Москвы	6.69	0.03	0.01
облигации кроме Москвы	5.13	0.06	-0.07
Средневзв. доходность корпор. обл.*	8.64	0.01	0.00
в т.ч. Нефтяной и газовой пром.	8.77	0.00	-0.23
в т.ч. Энергетика	7.16	0.10	-0.22
в т.ч. Телекоммуникации	8.68	0.23	0.41
в т.ч. Телекоммуникации	5.99	-0.90	-1.24
Товарные рынки			
Нефть Brent, \$/bbl	53.71	13.19%	25.49%
Нефть Urals, \$/bbl	55.89	10.24%	19.45%
Золото, \$/Oz	436.05	2.95%	3.65%
Платина, \$/Oz	889.00	1.72%	2.77%
Международные рынки капитала, % годовых			
LIBOR USD 1 M	3.2700	0.0600	0.1800
LIBOR USD 3 M	3.4394	0.0494	0.1494
LIBOR USD 6 M	3.6400	0.0700	0.1000
LIBOR USD 12M	3.8600	0.0856	0.0881
LIBOR EUR 1 M	2.1043	0.0000	0.0012
LIBOR EUR 3 M	2.1142	0.0022	-0.0097
LIBOR EUR 6 M	2.1246	0.0150	-0.0246
LIBOR EUR 12 M	2.1383	0.0322	-0.0726
Гособлигации США			
2 года	3.7010	0.0770	0.0350
5 лет	3.8560	0.1190	-0.0220
10 лет	4.0700	0.1220	-0.0630
30 лет	4.3590	0.1270	-0.0840

* срок обращения более 1,5 лет

В этом выпуске:

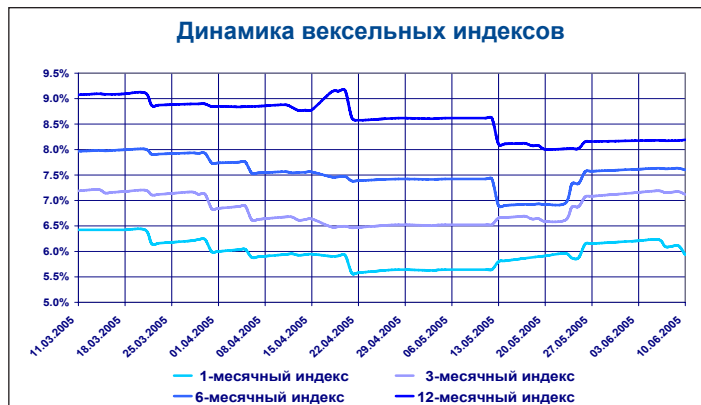
Прошедшая неделя началась на фоне снижения рублевой ликвидности и роста процентных ставок на рынке МБК, что было обусловлено налоговыми выплатами и резким ростом доллара относительно рубля. Суммарные остатки денежных средств коммерческих банков на корсчетах и депозитных счетах в Банке снизились и в течение недели составляли порядка 300-314 млрд. рублей. Дальнейшее ослабление курса доллара, который повторял свою динамику относительно к евро на международных рынках, и повышение рублевой ликвидности в четверг - пятницу привели к снижению ставок на рынке МБК. Единой тенденции в течение рассматриваемого периода на вексельном рынке не наблюдалось. В первой половине недели активность участников вексельного рынка находилась на относительно низком уровне, по мере снижения ставок МБК и роста рублевой ликвидности спрос на векселя начал расти. В результате по итогам недели котировки ряда векселей в краткосрочном секторе снизились в среднем в пределах 0,2-0,3 п.п., в тоже время по отдельным долгосрочным ценным бумагам повышение доходности составило в пределах 0,1-0,2 п.п. (подробнее см. с. 2-3)

- Конъюнктура денежного и валютного рынка 2
- Конъюнктура вексельного рынка 3
- Заключение 3
- Доходность векселей и ее изменение 4
- Структура вексельных индексов и ее изменение 5
- Новости векселедателей 5
- Инвестиционная группа "РЕГИОН" 6

Вексельные индексы ИК "РЕГИОН"

Срок	Значение, % годовых	Изменение индекса, п.п.		
		за неделю	за 2 недели	за месяц
1 мес.	6.00	-0.11	-0.20	0.11
3 мес.	7.12	-0.05	-0.03	0.48
6 мес.	7.66	0.03	0.05	0.73
12 мес.	8.26	0.09	0.09	0.19

Динамика вексельных индексов



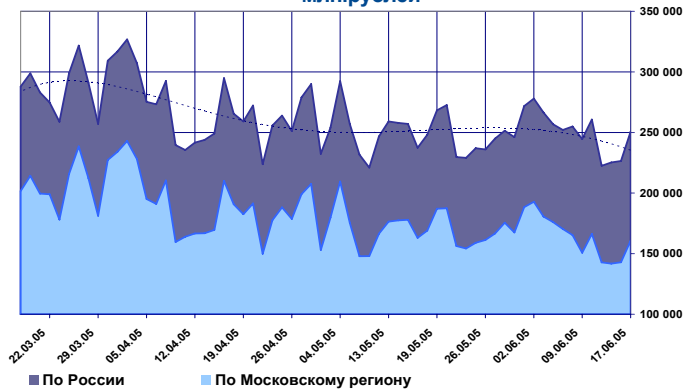
Денежный и валютный рынок

В начале прошедшей недели был зафиксирован рост ставок на рынке МБК, которые достигали порядка 4-5% годовых для крупных и 5-6% годовых для средних банков, что было обусловлено повышенным спросом на рублевые ресурсы в результате налоговых платежей и резкого роста курса доллара относительно рубля. В четверг - пятницу спрос на рубли постепенно снижался на фоне роста рублевой ликвидности и ослабления доллара относительно рубля, в результате однодневная ставка MIACR снизилась с 4-6% годовых в начале недели до 3,3-2,3% годовых в четверг-пятницу. Суммарные остатки денежных средств коммерческих банков на корсчетах и депозитных счетах в Банке России были на относительно низком уровне, при этом их максимальное значение не превышало 314 млрд., а минимальное составляло порядка 300 млрд. рублей. Сальдо операций Банка России с коммерческими банками в рассматриваемый период составило +66,8 млрд. рублей. При этом росту рублевой ликвидности в конце недели способствовало предоставление в четверг Банком России дополнительной ликвидности на общую сумму 42,4 млрд. рублей или около 63,5% от суммарного объема за неделю.

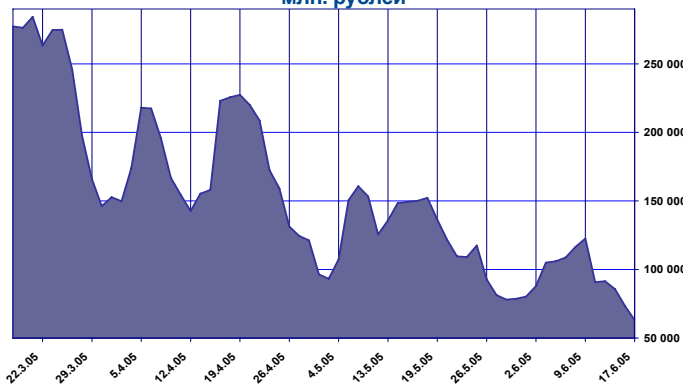
Динамика курса доллара на внутреннем валютном рынке на прошлой неделе по-прежнему определялась его поведением относительно евро на международных рынках. Начало "рабочей" недели сопровождалось резким ростом курса доллара (+10 и +06 копеек во вторник и среду соответственно), который отыгрывал положительные статданные по экономике США (меньший, чем ожидалось дефицит внешней торговли), опубликованные еще в предыдущую пятницу. Однако в четверг - пятницу рубль смог отыграть у доллара порядка 4 копеек после его ослабления относительно из-за опубликования очередных статданных по экономике США за апрель (данные по притоку капитала разочаровали инвесторов: чистые инвестиции составили в целом \$47,4 млрд. при ожидании порядка \$70 млрд.). Несмотря на "короткую" рабочую неделю, суммарный оборот по доллару на ММВБ вырос по сравнению с предыдущей неделей на 15,7% и составил около 6,02 млрд. долларов, из которых на сделки с расчетами "завтра" пришлось около 54%. Официальный курс доллара по итогам недели вырос на 11,7 копейки (или 0,41%) и по итогам торгов в пятницу составил 28,5841 рубля за доллар.

Объем золотовалютных резервов не изменился за неделю и по состоянию на 10 июня 2005 года составил 146,5 млрд. долларов.

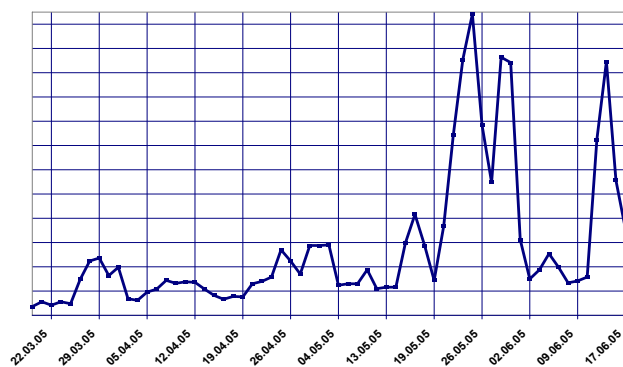
Остатки средств КО на корсчетах в Банке России
млн.рублей



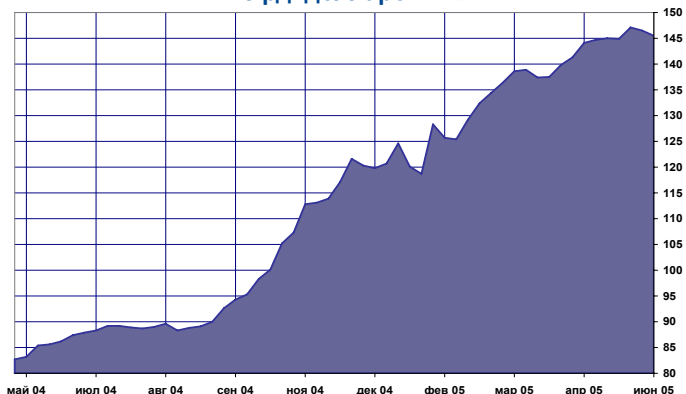
Остатки средств КО на депозитных счетах в Банке России
млн. рублей



Ставки однодневных кредитов(MIACR)



Объем золотовалютных резервов, млрд. долларов США



Динамика официального курса доллара США

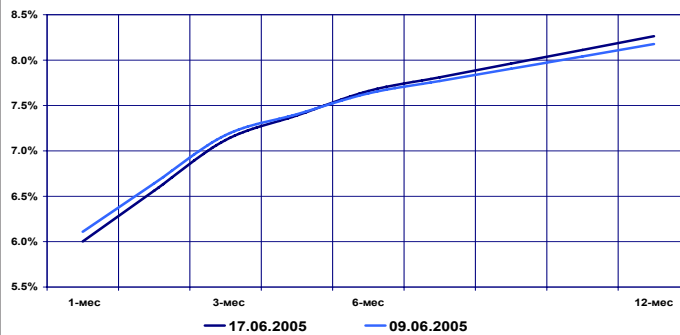


Единой тенденции в течение рассматриваемого периода на вексельном рынке не наблюдалось. В первой половине недели, когда наблюдалось снижение рублевой ликвидности (повышение ставок МБК), рост курса доллара, активность участников вексельного рынка находилась на относительно низком уровне при незначительном росте котировок отдельных долгосрочных векселей. Во второй половине рассматриваемого периода, по мере снижения ставок МБК и роста рублевой ликвидности спрос на векселя начал расти. В результате по итогам недели котировки ряда векселей в краткосрочном секторе снизились в среднем в пределах 0,2-0,3 п.п., в тоже время по отдельным долгосрочным ценным бумагам повышение доходности составило в пределах 0,1-0,2 п.п.

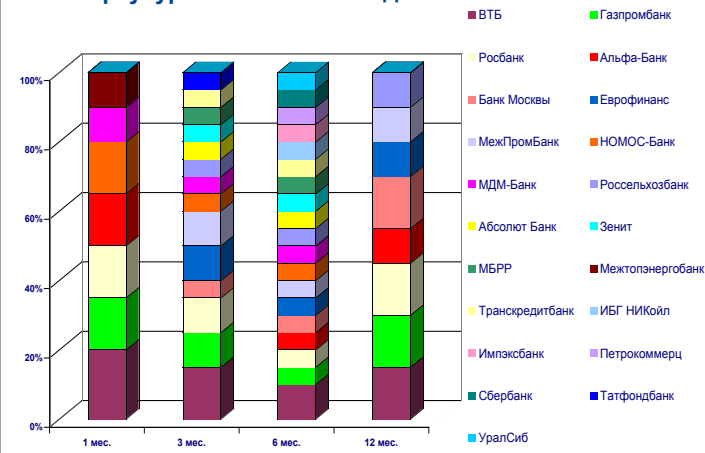
Так, например, снижение котировок на продажу ценных бумаг с погашением в июле - сентябре текущего года произошло по следующим векселедателям: Международный банк СПб (-0,3 п.п.); НОМОС-Банк (-0,2 п.п.); Пробизнесбанк (-0,7 п.п.); Еврофинанс (-0,2 п.п.). Среди подорожавших векселей с погашением в конце текущего - начале 2006 года можно отметить ценные бумаги: Импэксбанка; Татфондбанка; Еврофинанса; Банка Зенит. В тоже время можно отметить незначительный рост (порядка 0,1-0,2 п.п.) котировок на продажу долгосрочных векселей: МДМ-Банка, Международного Банка СПб, Газпромбанка, НОМОС-Банка, Банка Абсолют, Россельхозбанка.

По итогам прошедшей недели было зафиксировано снижение краткосрочных вексельных индексов "РУХ-РЕГИОН", которое ставило по одному месячному индексу порядка 11 б.п., и порядка 5 б.п. по трехмесячному индексу. Шести- и двенадцатимесячные индексы по итогам прошедшей недели на 2 б.п. на 5 и 9 б.п. соответственно.

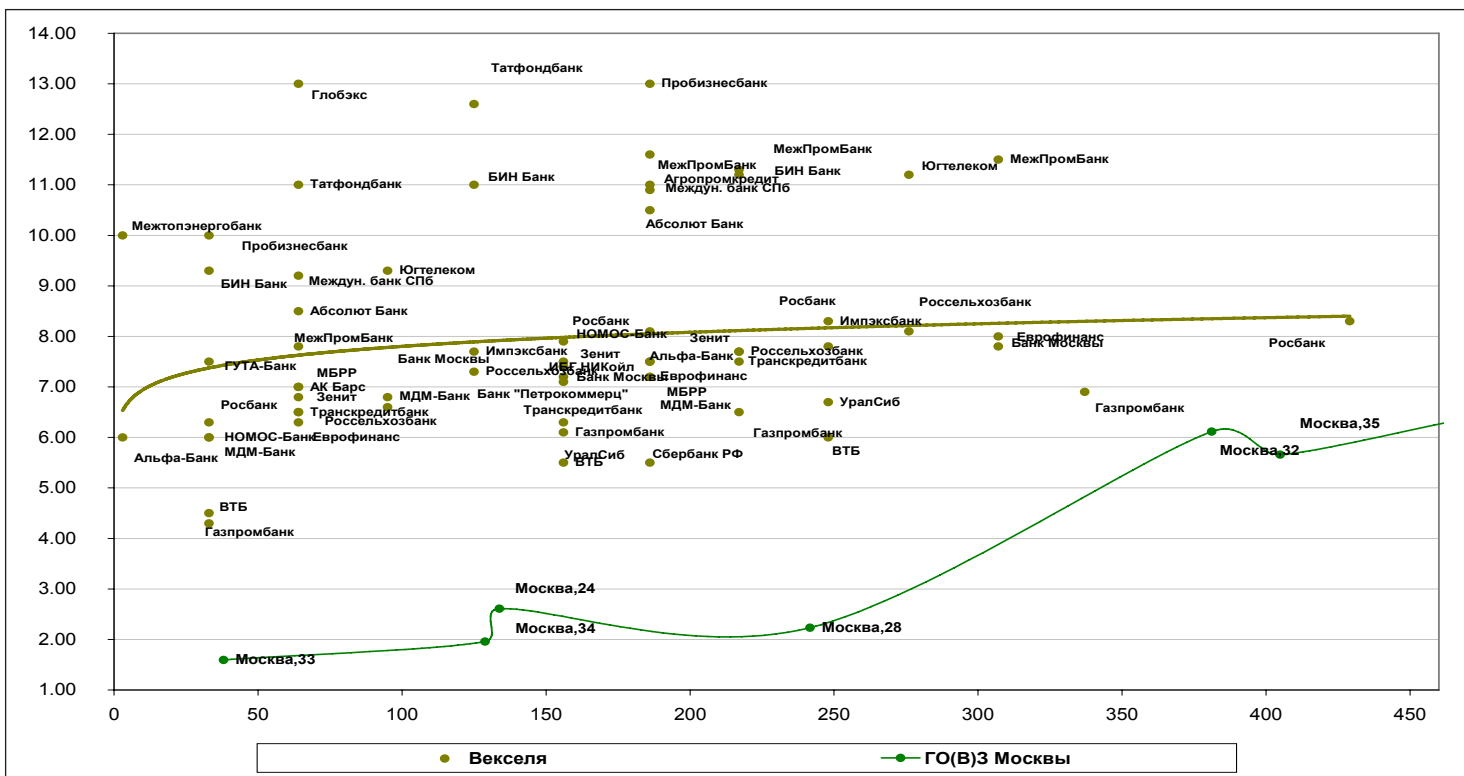
Недельное изменение вексельных индексов



Структура вексельных индексов ИК"РЕГИОН"



Сравнительный анализ доходности векселей



Доходность векселей и ее изменение

Векселедатель	Срок погашения	Изменение, п.п.						
		По котировкам		за неделю		за месяц		
		покупка	продажа	покупка	продажа	покупка	продажа	
МДМ-Банк	июл 05	6.50	6.00	0.00	0.00	0.20	0.20	
	сен 05	7.20	6.60	0.00	0.00	0.20	0.10	
	дек 05	7.80	7.20	0.00	0.10	0.40	0.30	
ГУТА-Банк	июл 05	8.30	7.50	0.30	1.00	0.30	1.00	
	УралСиб	ноя 05	7.00	6.30	0.00	0.00	0.40	0.10
Росбанк	фев 06	7.40	6.70	0.00	0.00	0.40	0.40	
	июл 05	7.00	6.00	0.00	0.00	0.00	0.00	
	ноя 05	7.90	7.50	0.00	0.00	0.30	0.20	
	фев 06	8.10	7.80	-0.10	0.00	-0.10	-0.20	
	авг 06	8.80	8.30	0.00	-0.10	0.30	-0.05	
	Междун. банк СПб	авг 05	10.00	9.20	-0.20	-0.30	-0.20	-0.30
	дек 05	11.30	10.90	0.10	0.10	0.10	0.10	
	Импэксбанк	окт 05	8.30	7.70	-0.30	-0.60	-0.20	-0.30
	фев 06	9.10	8.30	-0.70	-1.00	-0.70	-1.00	
	ИБГ НИКойл	дек 05	7.00	7.20	0.00	0.70	0.00	0.70
Альфа-Банк	июн 05	7.00	6.00	0.00	0.00	0.00	0.00	
	дек 05	8.50	8.10	0.00	0.20	0.10	0.20	
Татфондбанк	авг 05	12.60	11.00	0.00	-1.00	0.00	-1.00	
	окт 05	13.10	12.60	-0.30	-0.40	-0.30	-0.20	
МежПромБанк	авг 05	8.35	7.80	0.00	0.00	0.00	0.00	
	дек 05	11.60	11.00	0.00	0.00	0.00	0.00	
	янв 06	11.80	11.20	0.00	0.00	0.00	0.20	
	апр 06	12.00	11.50	0.00	0.00	0.00	0.10	
ВТБ	июл 05	5.00	4.50	-0.50	0.00	0.30	0.00	
	ноя 05	6.30	5.50	0.00	-0.30	0.80	0.50	
	фев 06	6.50	6.00	0.00	0.00	0.40	0.30	
Сбербанк РФ	дек 05	6.00	5.50	0.00	0.00	0.20	0.20	
Банк Москвы	сен 05	7.30	6.80	-0.20	-0.20	-0.20	-0.20	
	ноя 05	7.70	7.40	-0.30	-0.20	-0.20	-0.10	
	апр 06	8.30	8.00	0.00	0.00	0.00	0.20	
Газпромбанк	июл 05	4.90	4.30	-0.90	-0.40	-0.60	-0.20	
	ноя 05	6.40	6.10	-0.20	0.00	0.10	0.20	
	янв 06	6.90	6.50	-0.10	0.20	0.00	0.40	
	май 06	7.30	6.90	0.00	0.00	0.30	0.50	
	Банк "Петрокоммерц"	ноя 05	7.40	7.10	0.00	0.00	0.15	0.10
НОМОС-Банк	июл 05	7.00	6.30	0.00	-0.20	-0.50	-0.50	
	ноя 05	8.20	7.90	0.10	0.20	-0.30	0.10	
	Пробизнесбанк	июл 05	10.80	10.00	-0.70	-0.70	-1.40	-1.60
	дек 05	13.60	13.00	0.00	0.00	-0.20	-0.30	
	Абсолют Банк	авг 05	9.50	8.50	-0.20	-0.50	-0.70	-1.00
	дек 05	10.90	10.50	-0.10	0.10	-0.10	0.10	
	Еврофинанс	авг 05	6.80	6.30	-0.20	-0.20	-0.10	0.00
	дек 05	8.00	7.50	0.00	-0.20	0.20	-0.10	
БИН Банк	апр 06	8.40	7.80	0.00	-0.20	-0.10	-0.30	
	июл 05	10.30	9.30	-0.20	-0.20	-0.50	-0.70	
	окт 05	11.50	11.00	0.00	0.00	0.00	0.00	
	янв 06	12.00	11.30	0.00	-0.30	0.00	-0.10	
	Межтопэнергобанк	июн 05	11.00	10.00	0.00	0.00	0.00	0.00
Транскредитбанк	авг 05	7.00	6.50	0.00	0.00	-0.30	0.00	
	ноя 05	7.90	7.40	0.00	0.10	0.20	0.10	
	янв 06	8.00	7.70	0.00	0.00	0.00	0.10	
Россельхозбанк	авг 05	7.30	7.00	0.00	0.00	0.00	0.00	
	окт 05	7.70	7.30	0.00	0.00	0.10	0.30	
	янв 06	8.20	7.70	0.00	-0.10	0.00	-0.10	
	мар 06	8.30	8.10	0.00	0.10	-0.10	0.00	
МБРР	авг 05	7.50	7.00	0.00	0.00	0.00	0.00	
	дек 05	8.00	7.50	0.00	0.00	0.00	0.00	
Агропромкредит	дек 05	12.40	11.60	0.00	0.00	0.00	0.00	
АК Барс	авг 05	7.50	6.80	0.00	0.00	-0.70	-0.70	
	Зенит	авг 05	7.00	6.50	0.00	0.00	0.00	0.00
	ноя 05	7.80	7.20	-0.10	-0.30	0.20	-0.10	
	янв 06	8.30	7.50	0.00	-0.40	-0.10	-0.40	
	Глобэкс	авг 05	14.20	13.00	-0.30	0.50	-1.80	-1.50
Югтелеком	сен 05	10.30	9.30	0.00	0.10	-1.20	-1.20	
	мар 06	12.50	11.20	0.00	0.00	-0.60	-0.80	

Структура вексельных индексов и ее изменение

на 27.05.2005 г.

Векселедатель	Доля	Изменение	Векселедатель	Доля	Изменение
1- месячный индекс			6- месячный индекс		
ВТБ	20%	20%	ВТБ	10%	0%
Росбанк	15%	15%	Абсолют Банк	5%	5%
Альфа-Банк	15%	15%	Альфа-Банк	5%	0%
НОМОС-Банк	15%	15%	Банк Москвы	5%	0%
Газпромбанк	15%	15%	Газпромбанк	5%	-5%
МДМ-Банк	10%	-5%	Еврофинанс	5%	0%
Межтопэнергобанк	10%	10%	Зенит	5%	0%
Сбербанк	0%	-20%	ИБГ НИКойл	5%	0%
УралСиб	0%	-15%	Импэксбанк	5%	5%
Импэксбанк	0%	-15%	МБРР	5%	0%
Еврофинанс	0%	-15%	МДМ-Банк	5%	0%
Татфондбанк	0%	-10%	МежПромБанк	5%	0%
МежПромБанк	0%	-10%	НОМОС-Банк	5%	0%
3- месячный индекс			12- месячный индекс		
ВТБ	15%	5%	ВТБ	15%	0%
Газпромбанк	10%	10%	Газпромбанк	15%	0%
Еврофинанс	10%	5%	Росбанк	15%	0%
МежПромБанк	10%	5%	Банк Москвы	15%	0%
Росбанк	10%	5%	МежПромБанк	10%	0%
Абсолют Банк	5%	0%	Россельхозбанк	10%	0%
Банк Москвы	5%	5%	Еврофинанс	10%	0%
Зенит	5%	0%	Альфа-Банк	10%	0%
МБРР	5%	0%	Импэксбанк	0%	0%
МДМ-Банк	5%	0%	Транскредитбанк	0%	0%
НОМОС-Банк	5%	-5%	Агропромкредит	0%	0%
Россельхозбанк	5%	0%			
Татфондбанк	5%	5%			
Транскредитбанк	5%	-5%			
Альфа-Банк	0%	-10%			
ИБГ НИКойл	0%	-5%			
Импэксбанк	0%	-5%			
Межтопэнергобанк	0%	-5%			
УралСиб	0%	-5%			

НОВОСТИ ВЕКСЕЛЕДАТЕЛЕЙ

Размещение первого транша векселей ОАО АКБ "Связь-банк" на сумму 300 млн. руб. состоялось 14 июня 2005 года. Были размещены векселя на сумму по 100 млн. руб. со следующими параметрами: со сроком обращения на 3 месяца под доходность 9% годовых; на 6 месяцев под доходность 10% годовых и на 9 месяцев под 11% годовых. В размещении первого транша векселей ОАО АКБ "Связь-Банк" приняла участие 10 банков, 1 управляющая и 2 инвестиционные компании.

Как отметил Директор департамента аналитических исследований ГК "РЕГИОН" Александр Ермак, векселя Связь-Банка размещались по технологии коммерческих бумаг, которая обеспечивает высокий уровень безопасности и привлечение широкого круга инвесторов уже на начальном этапе реализации вексельных программ.

"Успешное размещение первого транша векселей и превышение спроса над предложением, несомненно, является следствием стремительного развития банка на протяжении последнего года, в результате которого по итогам 1 квартала 2005 года Связь-Банк по размеру активов занял 60-е место среди российских банков против 183-го места на начало 2004 года, ясной стратегии развития на ближайшую перспективу и информационной открытости банка". Кроме того, по мнению А.Ермака, относительно короткий срок подготовки и начала реализации вексельной программы свидетельствует о сохранении преимуществ векселя как инструмента для оперативного, краткосрочного финансирования потребностей заемщика.

Напомним, что до конца 2005 года ОАО АКБ "Связь-банк" планирует привлечь в рамках вексельной программы 1,5 млрд. руб. Организатором программы выступает Группа компаний "РЕГИОН". Со-организаторами выпуска выступили Банк "Союз" и НОМОС-Банк. Номинал одного векселя составляет 5

млн. руб.

Вексельная программа является составной частью программы банка по заимствованиям на открытом рынке и преследует цель диверсификации ресурсной базы. Ее реализация позволит банку создать позитивную публичную кредитную историю на рынке долговых обязательств. Котировки векселей Связь-Банка представлены в основных информационных системах вексельного рынка: Национальной котировальной системе, Российской внебиржевой сети и Внебиржевой вексельной системе. Маркет-мейкером по векселям банка на вторичном рынке выступает Брокерская компания "РЕГИОН", которая поддерживает двусторонние котировки на покупку и продажу векселей.

За период с 14 по 17 июня 2005 г. в системе НКС-векселя среднее количество активных котировок по векселям уменьшилось на 13% и составило 903 (предыдущий период - 1039). В среднем в НКС-векселя ежедневно в течение периода активные котировки поддерживали 20 компаний по векселям 159 векселедателей.

Пятерка векселедателей - лидеров по количеству котировок в системе по состоянию на 17 июня 2005 г.: ЗАО АБГП "Газпромбанк" - 58 котировок; ООО КБ "ЛОКО-БАНК" - 48 котировок; ОАО АКБ "Росбанк" - 29 котировок. На сегодняшний день 622 организации имеют возможность в режиме реального времени выставлять котировки по векселям 750 векселедателей. Об этом СКРИН сообщили в Управлении РТС по связям с общественностью.

Группа компаний "РЕГИОН"

Группа компаний "РЕГИОН" объединяет динамично развивающиеся компании, оказывающие в совокупности целый спектр услуг на рынке ценных бумаг, в числе которых услуги в сфере брокерской (ООО "БК РЕГИОН"), депозитарной деятельности (ЗАО "ДК РЕГИОН"), доверительного управления ценными бумагами, управления инвестиционными фондами, паевыми инвестиционными фондами и негосударственными пенсионными фондами (ЗАО "РЕГИОН ЭСМ"), а также услуги финансового консультанта на рынке ценных бумаг (ЗАО "РЕГИОН ФК"). Компании группы обладают всеми необходимыми лицензиями для осуществления соответствующих видов деятельности. Профессионализм сотрудников компаний группы подтвержден рейтингами НАУФОР (АА - высокая степень надежности), журнала "Деньги", а также многочисленными опросами участников рынка ценных бумаг, проводимых информационными агентствами АК&М и РосБизнесКонсалтинг, по результатам которых Компания устойчиво занимает ведущие места. Основные причины наших успехов кроются в четком понимании тенденций рынка и чутком отношении к интересам наших клиентов. Если Вам потребуется какая-либо помощь, либо Вы захотите более подробно узнать о спектре оказываемых нами услуг, пожалуйста, свяжитесь с нами.

Многоканальный телефон: (095) 777-29-64 Факс: (095) 975-24-48

Web-site: www.regiongroup.ru

Операции с векселями

Павел Голышев (доб.303;
e-mail:golyshev@regnm.ru),
Виктория Скрыпник (доб.301;
e-mail:vvs@regnm.ru),
Елена Шехурдина (доб.463;
e-mail:lenash@regnm.ru),
Новикова Валентина (доб.543;
e-mail:valentine@regnm.ru),
Софья Сталь (доб.580; e-mail:stal@regnm.ru)

Операции с акциями

Руководитель департамента

Павел Ващенко (доб.335; e-mail:pvaschenko@regnm.ru)

Клиентское обслуживание:

Алексей Яшин (доб.503; e-mail:yashin@regnm.ru),
Маргарита Петрова (доб.333;
e-mail:rita_petrova@regnm.ru)

Трейдеры:

Алексей Цырульник (доб.147;
e-mail:alexiz@regnm.ru),
Марина Муминова (доб.157;
e-mail:muminova@regnm.ru) и (095) 264-43-72 (прямой),
Никита Фраш (доб.137; e-mail:frash@regnm.ru),
Рифат Летфуллин (доб.504;
e-mail:letfullin@regnm.ru).

Организация программ долгового финансирования

Олег Дулебенец (доб.584;
e-mail:dulebenets@regnm.ru);
Константин Ковалев (доб.547;
e-mail:kovalev@regnm.ru)
e-mail:valentine@regnm.ru),
e-mail:guminskiy@regnm.ru)

Страницы компании в информационной системе REUTERS: <REGION>

Данный обзор носит исключительно информационный характер и не может рассматриваться как предложение к заключению сделок с компаниями группы "РЕГИОН". Мы не претендуем на полноту и точность изложенной информации. Наши клиенты могут иметь позицию или какой-либо иной интерес в любой сделке прямо или косвенно упомянутой в тексте настоящего обзора. РЕГИОН не несет ответственности за любой прямой или косвенный ущерб, наступивший в результате использования информации, изложенной в настоящем обзоре. Любые операции с ценными бумагами, упоминаемыми в настоящем обзоре, могут быть связаны со значительным риском.

Операции с облигациями

Сергей Гуминский (доб.433;
e-mail:guminskiy@regnm.ru)

Петр Костиков (доб.471;
e-mail:kostikov@regnm.ru)

Игорь Каграманян (доб.575;
e-mail:kia@regnm.ru)

Аналитическое и информационное обслуживание

Директор по аналитике и информации

Анатолий Ходоровский (доб.538;
e-mail:khodorovsky@regnm.ru).

Анализ финансовых рынков:

Александр Ермак - Директор департамента
(долговой рынок) (доб.405; e-mail:aermak@regnm.ru).

Константин Гуляев - рынок акций (доб.144;
e-mail:kgul@regnm.ru),

Отраслевой и макроэкономический анализ:

Валерий Вайсберг (доб.143; e-mail:vva@regnm.ru),
Евгений Шаго (доб.336; e-mail:shago@regnm.ru),
Ольга Вышегородцева (доб.412;
e-mail:ollga81@regnm.ru).

Доверительное управление

Игорь Куртепов (доб.121)
e-mail: andrey@regnm.ru