

Обзор вексельного рынка

15 - 19 августа 2005 г.

Еженедельный бюллетень

Основные индикаторы финансового рынка

Показатель	Значение	Изменение	
		за неделю	за месяц
Рынок акций			
Индекс Dow Jones	10559.23	0.04%	-0.39%
Индекс РТС	852.7	1.46%	5.83%
Валютный рынок			
Курс доллара ЦБ РФ, руб.	28.6003	1.018%	0.074%
Курс доллара ЕТС "сегодня", руб.	28.6049	1.025%	0.087%
Курс доллара ЕТС "завтра", руб.	28.5957	1.001%	0.038%
Доллар / Евро	1.2175	-2.272%	0.945%
Иена / Доллар	110.480	0.748%	-0.946%
Швейц. франк / Доллар	1.2709	2.051%	-1.972%
Денежный рынок			
Остатки на К/С по России, млн. руб.	309 500	26 100	48 100
Остатки на К/С по Москве, млн. руб.	208 500	34 600	31 800
Остатки на Д/С в ЦБ РФ, млн. руб.	63 700	500	33 900
MIACR "overnight"	1.27	-0.31	-2.79
MIBOR "overnight"	1.95	-0.12	-4.29
MIBOR 7 дней	3.26	-0.05	-2.35
MIBOR 30 дней	4.58	-0.01	-1.21
MIBOR 90 дней	6.08	-0.13	-0.68
MIBOR 180 дней	7.25	-0.05	-0.31
MIBOR 1 год	8.32	-0.06	-0.58
Долговой рублевый рынок, % годовых			
Средневзв. доходность ОФЗ	6.21	-0.59	-0.75
Средневзв. доходность муницип. обл. облигации Москвы	5.90	0.42	-0.94
облигации кроме Москвы	4.41	0.64	-1.09
Средневзв. доходность корпор. обл.*	7.81	-0.04	-0.65
в т.ч. Нефтяной и газовой пром.	8.10	-0.15	-0.53
в т.ч. Энергетика	6.50	-0.22	-0.70
в т.ч. Телекоммуникации	7.99	-0.61	1.18
6.63	-0.22	-0.75	
Товарные рынки			
Нефть Brent, \$/bbl	64.33	-5.47%	15.06%
Нефть Urals, \$/bbl	58.95	-5.68%	8.44%
Золото, \$/Oz	439.25	-1.79%	3.03%
Платина, \$/Oz	888.00	-3.90%	0.45%
Международные рынки капитала, % годовых			
LIBOR USD 1 M	3.6200	0.0475	0.2031
LIBOR USD 3 M	3.8229	0.0329	0.2085
LIBOR USD 6 M	4.0400	0.0169	0.2000
LIBOR USD 12M	4.2606	-0.0194	0.2069
LIBOR EUR 1 M	2.1133	-0.0029	0.0126
LIBOR EUR 3 M	2.1321	-0.0027	0.0113
LIBOR EUR 6 M	2.1541	-0.0097	-0.8425
LIBOR EUR 12 M	2.1938	-0.0475	-0.8996
Гособлигации США			
2 года	4.1800	0.1340	0.3335
5 лет	4.0900	-0.0330	0.1160
10 лет	4.2190	-0.0310	0.0410
30 лет	4.4290	-0.0220	0.0285

* срок обращения более 1,5 лет

В этом выпуске:

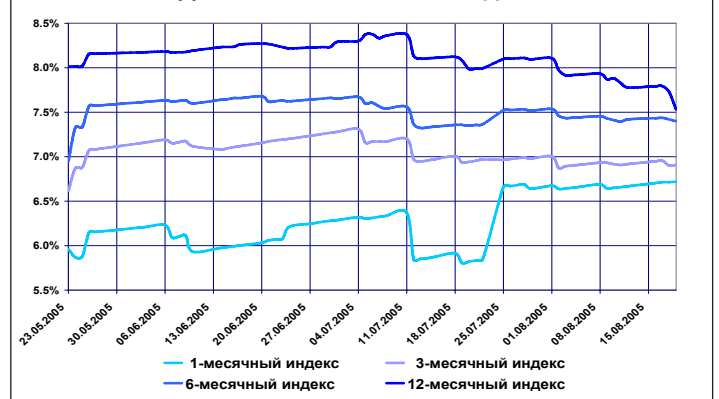
На прошедшей неделе наблюдался рост остатков свободных рублевых средств коммерческих банков на корсчетах и депозитных счетах в Банке России, относительно низкие ставки на рынке МБК, максимальный уровень которых не превышал в среднем 1,25-1,75% годовых для крупных и средних банков соответственно. Единственным неблагоприятным фактором была ситуация на валютном рынке, где наблюдался рост курс доллара относительно рубля вслед за его укреплением на международных рынках. Кроме того, практически в течение всей недели наблюдалось продолжение "ралли" на рынке государственных ценных бумаг, которое было основной поддержкой для остальных сегментов рублевого долгового рынка. На вексельном рынке наблюдалась сохранение относительно высокой активности его участников и снижение процентных ставок в наиболее привлекательном с точки зрения доходности долгосрочном секторе.

- Конъюнктура денежного и валютного рынка 2
- Конъюнктура вексельного рынка 3
- Заключение 3
- Доходность векселей и ее изменение 4
- Структура вексельных индексов и ее изменение 5
- Новости векселедателей 5
- Инвестиционная группа "РЕГИОН" 6

Вексельные индексы ИК "РЕГИОН"

Срок	Значение, % годовых	Изменение индекса, п.п.		
		за неделю	за 2 недели	за месяц
1 мес.	6.72	0.05	0.06	0.87
3 мес.	6.91	-0.01	0.00	-0.06
6 мес.	7.40	-0.02	-0.04	0.03
12 мес.	7.53	-0.25	-0.39	-0.46

Динамика вексельных индексов



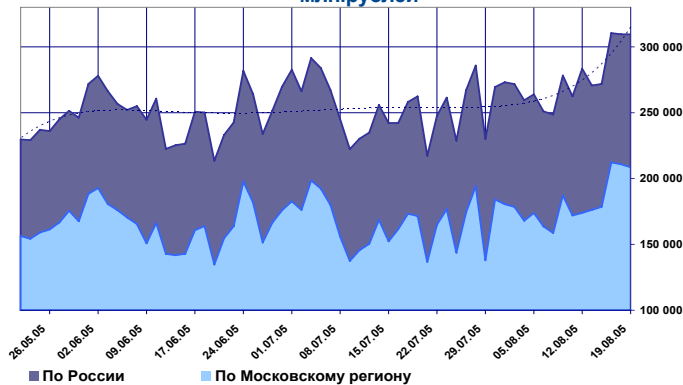
Денежный и валютный рынок

В течение прошедшей недели наблюдалось повышение уровня свободных рублевых средств в начале прошлой недели - остатки на корсчетах и депозитных счетах в Банке России выросли с 330 млрд. рублей в начале до 360-370 млрд. рублей в конце рассматриваемого периода. В понедельник на фоне налоговых платежей (ЕЧН и акцизы) наблюдалось повышение ставок "overnight" на рынке МБК, максимальный уровень которых повысился до 2,0-3,0% годовых. Однако повышение ставок МБК было краткосрочным, и в результате снижения спроса на рубли на фоне роста рублевой ликвидности (чему способствовал и Банк России, предоставивший дополнительную рублевую ликвидность на общую сумму 87,5 млрд. рублей) ставки межбанковских кредитов снизились, а их максимальный уровень не превышал порядка 1,25% и 1,75% годовых для крупных и средних банков соответственно. Исключением стала пятница, когда на фоне ускорения роста курса доллара и в преддверие крупных налоговых платежей в понедельник наблюдалось повышение ставок "overnight" до 1,75-3,0% годовых.

Снижение курса евро на международных рынках с уровня \$1,230-1,235 в начале до \$1,213-1,216 в конце недели (правда, с небольшими краткосрочными коррекциями) происходило в результате фиксации прибыли, которая началась еще в конце предыдущей недели, и было обусловлено в дальнейшем выходом положительных статистических данных по экономике США, укреплением ожиданий дальнейшего роста ставки ФРС и выхода слабых данных по Еврозоне. Курс американской валюты на ММВБ практически полностью повторял его динамику на международных рынках в отсутствие каких-либо значимых новостей внутри России. В результате официальный курс доллара по итогам недели снизился на 28,81 копейки (-1,02%) и по итогам торгов в пятницу составил 28,6003 рубля за доллар. Суммарный оборот по доллару на ММВБ незначительно вырос (+6,1%) по сравнению с предыдущей неделей и составил около 8,48 млрд. долларов, из которых на сделки с расчетами "завтра" пришлось около 5,22 млрд. долларов или 62% от суммарного оборота.

Третью неделю подряд наблюдается рост золотовалютных резервов Банка России, темпы которого удвоились. По состоянию на 12 августа 2005 года их объем составил 148,9 млрд. долларов, что на 3,1 млрд. долларов выше показателя недельной давности.

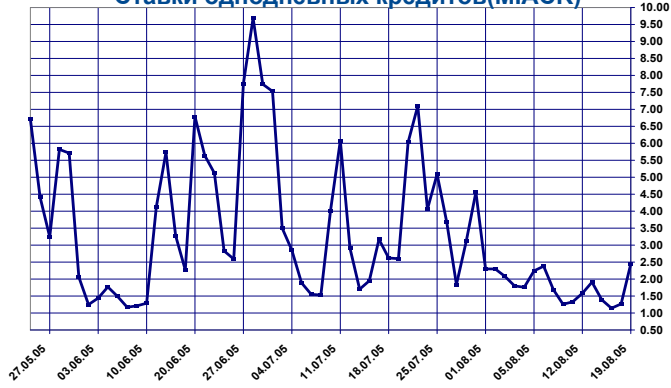
Остатки средств КО на корсчетах в Банке России
млн.рублей



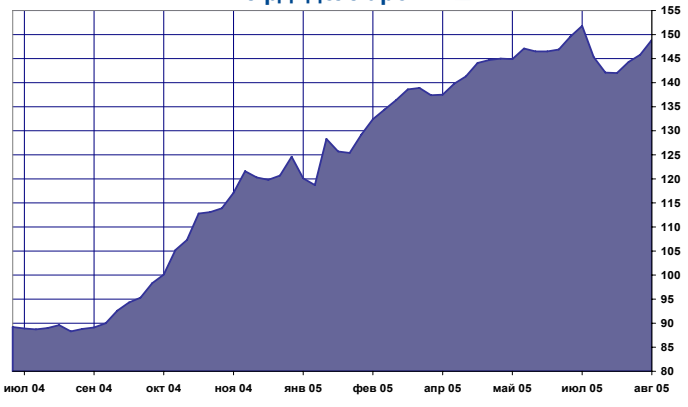
Остатки средств КО на депозитных счетах в Банке России
млн. рублей



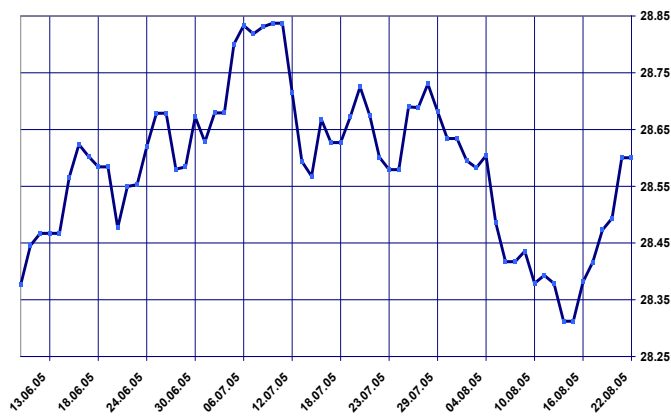
Ставки однодневных кредитов(МІАСR)



Объем золотовалютных резервов, млрд. долларов США



Динамика официального курса доллара США

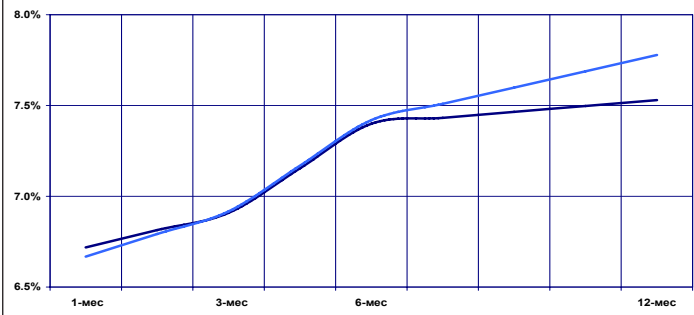


Наблюдавшееся практически в течение всей недели, продолжение "ралли" на рынке государственных ценных бумаг выступало основной поддержкой для остальных сегментов рублевого долгового рынка. На вексельном рынке наблюдалась сохранение относительно высокой активности его участников, при этом основной интерес наблюдался в наиболее привлекательном с точки зрения доходности долгосрочном секторе, где наблюдалось основное снижение доходности.

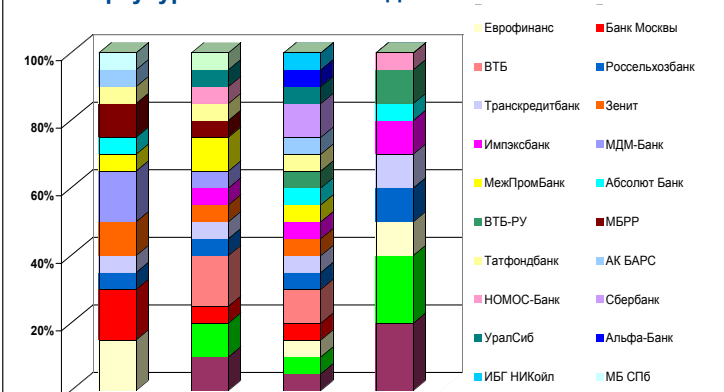
В долгосрочном секторе снижение котировок на продажу наблюдалось по вексям: Росбанка (погашение в феврале - августе 2006 г., на 0,2-0,3 п.п.), Банка Москвы (апрель 2006 г., - 0,2 п.п.). В результате по итогам прошедшей недели было зафиксировано существенное снижение лишь 12-и месячного вексельного индекса "РУХ-РЕГИОН", которое составило 25 б.п. На 1-2 б.п. произошло снижение по 3 и 6 месячному индексам, в тоже время по итогам недели на 5 б.п. вырос одномесячный индекс.

17 августа опубликовано решение Банка России о возможности комбанков привлекать с сентября 2005 года кредиты ЦБ РФ сроком до полугода под обеспечение обязательствами компаний и банков, чей международный рейтинг находится ниже суверенного не более чем на две ступени. В качестве обеспечения Банк России готов принимать обязательства: Газпром, ЛУКОЙЛ, НЛМК, Норникель, РЖД, ТНК и "Транснефть"; и банков: Сбербанк РФ, Альфа-банк, Банк Москвы, ВТБ, Газпромбанк, ММБ, Райффайзенбанк и Российский банк развития. По новым правилам ЦБ готов ссужать банки под 0,6 ставки рефинансирования (сейчас это 7,8%) на срок до 3 месяцев и под 0,75 ставки (9,75%) - от 3 до 6 месяцев, что в отдельные моменты могут стать довольно привлекательными ставками для средних и мелких банков в сложные периоды. Следует отметить, что векселей вышеперечисленных компаний на рынке практически нет,

Недельное изменение вексельных индексов

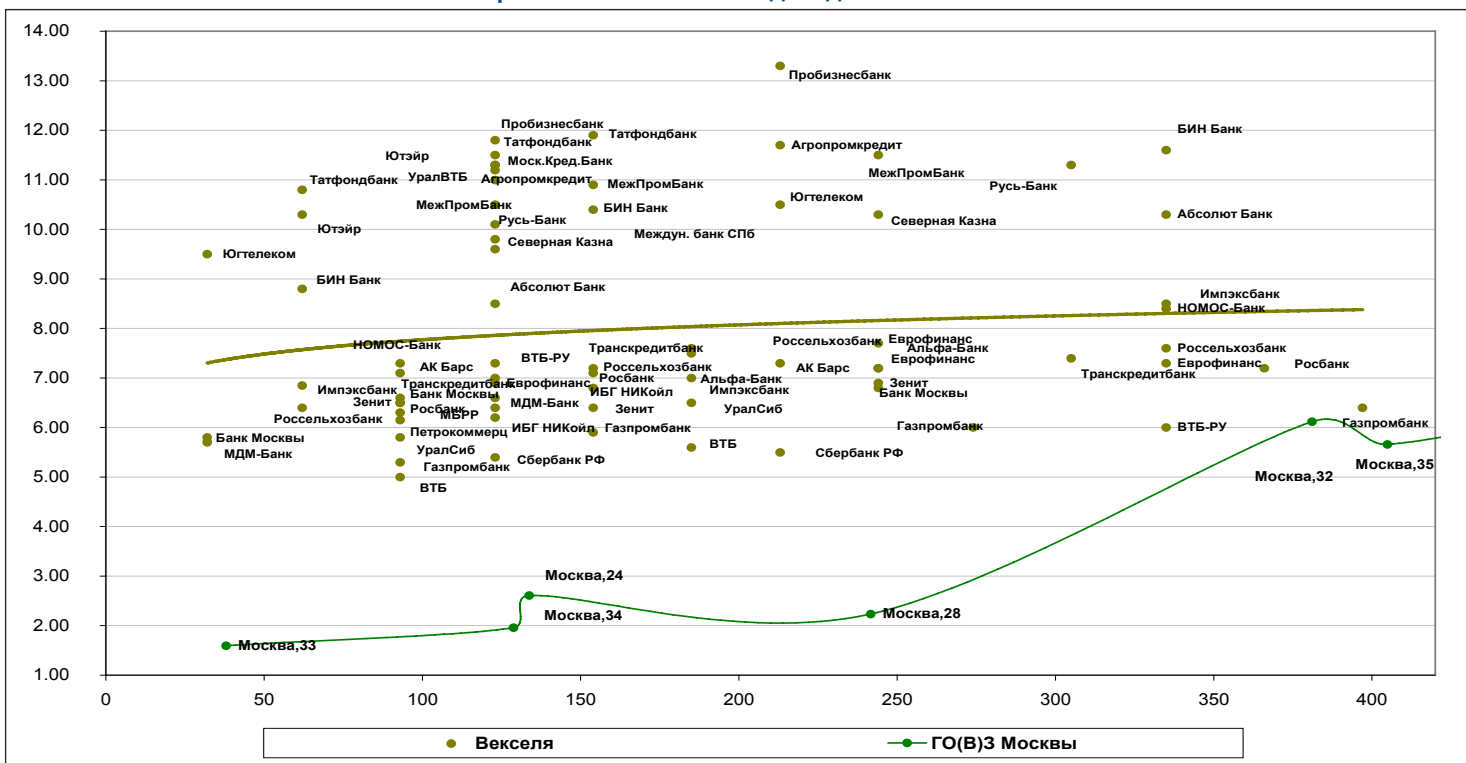


Структура вексельных индексов РЕГИОН



однако векселя многих из названных банков активно обращаются в настоящее время и повышение интереса к ним можно ожидать уже в ближайшее время.

Сравнительный анализ доходности векселей



Заключение

На предстоящей неделе, возможно, некоторое ухудшение с рублевой ликвидностью, связанное с налоговыми платежами в начале и конце недели, однако существенного роста ставок МБК может не произойти, учитывая продолжающиеся продажи доллара на фоне его ослабления против рубля вслед за аналогичной динамикой его на международных рынках. Учитывая низкие ставки по "коротким" вексям и вексям первого эшелона (где

очевидно будет наблюдаться консолидация цен на достигнутых уровнях), можно ожидать сохранение основного спроса на предстоящей неделе на бумаги второго-третьего эшелона при снижении доходности в пределах 0,1-0,3 п.п.

Доходность векселей и ее изменение

Векселедатель	Срок	По котировкам		Изменение, п.п.				
		погашения	покупка	продажа	за неделю		за месяц	
					покупка	продажа	покупка	продажа
МДМ-Банк	сен 05	6.10	5.70	5.70	0.00	0.00	-0.40	-0.50
	дек 05	6.70	6.40	6.40	0.20	0.10	-0.10	-0.10
УралСиб	ноя 05	6.30	5.80	5.80	0.00	0.00	-0.20	-0.30
	фев 06	7.00	6.50	6.50	0.00	0.00	0.30	0.20
Росбанк	ноя 05	6.80	6.50	6.50	0.00	0.00	-0.50	-0.30
	фев 06	7.20	7.00	7.00	-0.20	-0.20	-0.50	-0.40
	авг 06	7.50	7.20	7.20	-0.20	-0.30	-0.60	-0.60
	авг 05	8.10	7.50	7.50	0.00	0.00	-1.40	-1.50
Междун. банк СПб	дек 05	10.30	9.80	9.80	0.00	0.00	-0.40	-0.50
	окт 05	7.30	6.85	6.85	0.00	0.00	0.00	0.35
Импэксбанк	фев 06	8.00	7.60	7.60	0.00	0.00	-0.30	-0.30
	июл 06	8.80	8.50	8.50	-0.20	0.00	-	-
ИБГ НИКойл	дек 05	6.50	6.20	6.20	0.00	0.00	-0.30	0.00
	янв 06	6.80	6.40	6.40	0.00	0.00	-	-
Альфа-Банк	дек 05	7.50	7.00	7.00	0.00	0.00	-0.50	-0.60
	апр 06	8.10	7.70	7.70	0.00	0.00	-0.40	-0.30
Татфондбанк	авг 05	10.50	10.00	10.00	0.00	0.00	0.00	0.00
	окт 05	11.50	10.80	10.80	0.00	-0.30	0.00	-0.30
	дек 05	12.00	11.50	11.50	-0.20	-0.20	-	-
	янв 06	12.10	11.90	11.90	-0.30	0.00	-	-
МежПромБанк	авг 05	8.20	7.70	7.70	0.00	0.00	-0.10	-0.10
	дек 05	11.20	10.50	10.50	0.00	0.00	-0.30	-0.50
	янв 06	11.50	10.90	10.90	0.00	0.00	-0.10	-0.30
	апр 06	12.00	11.50	11.50	0.00	0.00	0.00	0.00
ВТБ	ноя 05	5.30	5.00	5.00	-0.20	-0.30	-0.30	-0.40
	фев 06	6.00	5.60	5.60	0.00	0.00	-0.30	-0.10
Сбербанк РФ	дек 05	5.80	5.40	5.40	0.00	0.00	0.00	0.00
	мар 06	6.00	5.50	5.50	0.00	0.00	-	-
Банк Москвы	сен 05	6.30	5.80	5.80	0.00	0.00	0.00	0.00
	ноя 05	6.60	6.30	6.30	0.00	0.00	-0.40	-0.40
	апр 06	7.30	6.80	6.80	-0.10	-0.20	-0.30	-0.40
	ноя 05	5.80	5.30	5.30	-0.40	0.00	-0.40	-0.50
Газпромбанк	янв 06	6.10	5.90	5.90	0.00	0.00	-0.20	-0.20
	май 06	6.50	6.00	6.00	-0.10	0.00	-0.20	-0.40
	сен 06	6.80	6.40	6.40	0.00	0.00	-	-
	ноя 05	6.40	6.15	6.15	0.00	0.00	-0.10	-0.15
Банк "Петрокоммерц"	ноя 05	7.70	7.30	7.30	0.00	0.00	-0.10	-0.20
НОМОС-Банк	июл 06	8.80	8.40	8.40	0.00	0.00	-	-
	дек 05	12.20	11.80	11.80	0.00	-0.10	-0.50	-0.30
Пробизнесбанк	мар 06	13.60	13.30	13.30	0.00	0.00	-	-
	авг 05	8.00	7.50	7.50	0.00	0.00	0.00	0.00
Абсолют Банк	дек 05	9.00	8.50	8.50	0.00	0.00	-0.80	-0.60
	июл 06	10.60	10.30	10.30	-0.20	0.00	-	-
Еврофинанс	апр 06	7.60	7.20	7.20	0.00	0.00	-0.20	-0.40
	дек 05	7.20	6.90	6.90	0.00	0.00	-0.20	-0.30
	апр 06	7.60	7.20	7.20	0.00	0.00	-0.20	-0.40
	июл 06	7.70	7.30	7.30	0.00	0.00	-	-
БИН Банк	окт 05	10.20	8.80	8.80	0.00	0.00	0.00	-0.10
	янв 06	10.90	10.40	10.40	0.00	0.00	-0.40	-0.40
	июл 06	12.00	11.60	11.60	0.00	0.00	-	-
	авг 05	6.20	5.70	5.70	0.00	0.00	-0.30	-0.50
Транскредитбанк	ноя 05	7.00	6.50	6.50	0.00	0.00	0.00	-0.30
	янв 06	7.30	7.20	7.20	0.00	0.00	-0.20	0.00
	июн 06	7.60	7.40	7.40	0.00	0.00	-	-
	авг 05	6.50	6.00	6.00	0.00	0.00	0.00	0.00
Россельхозбанк	окт 05	7.00	6.40	6.40	0.00	0.00	0.00	0.00
	янв 06	7.70	7.10	7.10	0.00	0.00	0.00	-0.30
	мар 06	7.60	7.30	7.30	0.00	0.00	-0.40	-0.50
	июл 06	7.80	7.60	7.60	0.00	0.00	-	-
МБРР	авг 05	6.30	5.00	5.00	0.00	0.00	0.00	0.00
	дек 05	7.30	6.60	6.60	0.00	0.00	-0.20	-0.20
АК Барс	ноя 05	7.30	7.10	7.10	-0.20	-0.10	-	-
	фев 06	7.70	7.50	7.50	-0.20	0.00	-	-
Зенит	авг 05	6.50	6.00	6.00	0.00	0.00	0.00	0.00
	ноя 05	6.90	6.60	6.60	0.00	0.00	-0.20	-0.20
	янв 06	7.40	6.80	6.80	0.00	0.00	-0.10	-0.10
	апр 06	7.40	6.90	6.90	0.00	0.00	-	-
Глобэкс	авг 05	11.80	11.30	11.30	0.00	0.00	0.00	0.00
	дек 05	15.50	14.50	14.50	0.00	0.00	-	-
Югтелеком	сен 05	10.30	9.50	9.50	0.00	0.00	0.00	-0.30
	мар 06	11.50	10.50	10.50	0.00	0.00	-1.00	-0.50
ВТБ-РУ	дек 05	6.50	7.30	7.30	0.00	0.00	-	-
	июл 06	6.50	6.00	6.00	-1.00	-2.50	-	-
Агропромкредит	дек 05	11.70	11.20	11.20	0.00	0.00	0.00	0.00
	мар 06	12.20	11.70	11.70	0.00	0.00	-	-
Русь-Банк	дек 05	10.40	10.10	10.10	0.00	0.00	-	-
	июн 06	11.70	11.30	11.30	0.00	0.00	-	-
УралВТБ	дек 05	11.70	11.30	11.30	-0.10	0.00	-	-
	авг 05	9.40	8.70	8.70	0.00	0.00	-	-
Северная Казна	дек 05	10.20	9.60	9.60	0.00	0.00	-	-
	апр 06	11.20	10.30	10.30	0.00	0.00	-	-
Ютэйр	окт 05	10.80	10.30	10.30	0.00	0.00	-	-
	дек 05	11.60	11.00	11.00	0.00	0.00	-	-
Моск.Кред.Банк	дек 05	11.80	11.30	11.30	0.00	0.00	-	-

Структура вексельных индексов и ее изменение

на 25.07.2005 г.

Векселедатель	Доля	Изменение	Векселедатель	Доля	Изменение
1- месячный индекс			6- месячный индекс		
Банк Москвы	15%	15%	ВТБ	10%	0%
Еврофинанс	15%	15%	Сбербанк	10%	5%
МДМ-Банк	15%	5%	Абсолют Банк	5%	0%
Зенит	10%	10%	Альфа-Банк	5%	0%
МБРР	10%	10%	Банк Москвы	5%	0%
Абсолют Банк	5%	5%	Газпромбанк	5%	0%
АК Барс	5%	5%	Еврофинанс	5%	0%
МБ СПб	5%	5%	Зенит	5%	0%
МежПромБанк	5%	5%	ИБГ НИКойл	5%	0%
Россельхозбанк	5%	5%	Импэксбанк	5%	0%
Татфондбанк	5%	5%	МежПромБанк	5%	0%
Транскредитбанк	5%	5%	Росбанк	5%	0%
Пробизнесбанк	0%	-10%	Россельхозбанк	5%	0%
ВТБ	0%	-20%	Транскредитбанк	5%	0%
Росбанк	0%	-20%	УралСиб	5%	0%
НОМОС-Банк	0%	-20%	АК Барс	5%	5%
Газпромбанк	0%	-20%	ВТБ-РУ	5%	5%
3- месячный индекс			Татфондбанк	5%	5%
ВТБ	15%	0%	МБРР	0%	-5%
Газпромбанк	10%	0%	МДМ-Банк	0%	-5%
МежПромБанк	10%	0%	НОМОС-Банк	0%	-5%
Росбанк	10%	0%	Петрокоммерц	0%	-5%
Банк Москвы	5%	0%	12- месячный индекс		
Зенит	5%	0%	Газпромбанк	20%	5%
МБРР	5%	0%	Росбанк	20%	5%
МДМ-Банк	5%	0%	ВТБ-РУ	10%	0%
НОМОС-Банк	5%	0%	Еврофинанс	10%	0%
Россельхозбанк	5%	0%	Импэксбанк	10%	10%
Татфондбанк	5%	0%	Россельхозбанк	10%	10%
Транскредитбанк	5%	0%	Транскредитбанк	10%	10%
Петрокоммерц	5%	5%	Абсолют Банк	5%	5%
Импэксбанк	5%	5%	НОМОС-Банк	5%	5%
УралСиб	5%	5%	Альфа-Банк	0%	-15%
Еврофинанс	0%	-10%	ВТБ	0%	-15%
Абсолют Банк	0%	-5%			

НОВОСТИ ВЕКСЕЛЕДАТЕЛЕЙ

Второй транш вексельной программы ЗАО АКБ "Русь-Банк" на общую сумму 300 млн. руб. полностью размещен 12 августа 2005 года. Группа компаний "РЕГИОН" являлась со-организатором второго транша вексельной программы банка. Параметры второго транша вексельной программы банка: размер по номинальной стоимости - 300 млн. руб.; срок погашения векселей - 02.08.2006г. и 10.08.2006г.; типовые номиналы векселей - от 1 млн. руб. (кратны 1 млн. руб.). Векселя погашаются в ЗАО АКБ "Русь-Банк". ЗАО АКБ "Русь-Банк" проводит сделки РЕПО, осуществляет досрочный учет, а также выдает межбанковские кредиты под залог собственных векселей. Общий объем вексельной программы банка, которую планируется реализовать до конца 2005 года, составляет 1 млрд. руб. Средства привлекаются ЗАО АКБ "Русь-Банк" для диверсификации источников ресурсной базы, а также для формирования позитивной публичной кредитной истории. Первый транш вексельной программы на общую сумму 300 млн. руб., организатором которого являлась ГК "РЕГИОН", был размещен в июне текущего года.

(Подробнее о банке и его вексельной программе см. по адресу: http://www.regionbroker.ru/analitics/bonds/flotations/2005/07/28/flotations_255.html)

ООО "Дойче Банк" выступил организатором привлечения финансирования для ОАО "Российский Сельскохозяйственный банк" (ОАО "Россельхозбанк") в виде вексельного займа, говорилось в сообщении Банка от 15 августа 2005 г. Общая сумма векселей составила шесть миллиардов рублей по номиналу. Вексельная программа предусматривает два выпуска ценных бумаг по три миллиарда рублей каждый. Срок обращения векселей - 1 год. Заем стал самым крупным единоразовым займом для ОАО "Российский

Сельскохозяйственный банк" на вексельном рынке. Все ценные бумаги были размещены среди международных клиентов Группы Дойче Банк. Вексельная программа привлекла большой интерес инвесторов, в результате чего объем полученных организатором заявок на приобретение векселей значительно превысил объем займа.

С 15 по 17 августа 2005 года ЗАО "Компания "Уфаойл" погасило векселя первого транша в объеме 50 млн. рублей, сообщило ООО "Брокеркредитсервис Консалтинг" - организатор выпуска. Домоцилиатом выступило ОАО КБ "АКЦЕПТ". В рамках вексельной программы ЗАО "Компания "Уфаойл" до середины 2006 года планирует привлечь 540 млн. рублей. Параметры четвертого транша: объем - 40 млн. рублей; срок обращения - 3 месяца; доходность - 15,5% годовых; начало размещения сентябрь 2005 г.

ОАО "ИНПРОМ" объявил о новом этапе вексельной программе, которая рассчитана на срок 9 месяцев (до апреля 2006 года). Об этом было сообщено на интернет-конференции, которая состоялась 16 августа 2005 г. За это время планируется привлечь в оборот 600 млн. рублей путем продажи векселей ОАО ИНПРОМ. Выпуск векселей будет осуществляться траншами по 60-70 млн. ежемесячно. Организатором нового этапа вексельной программы выступит АКБ СОЮЗ (ОАО), соорганизаторами - КБ Адмиралтейский, ИК Велес Капитал".

Группа компаний "РЕГИОН"

Группа компаний "РЕГИОН" объединяет динамично развивающиеся компании, оказывающие в совокупности целый спектр услуг на рынке ценных бумаг, в числе которых услуги в сфере брокерской (ООО "БК РЕГИОН"), депозитарной деятельности (ЗАО "ДК РЕГИОН"), доверительного управления ценными бумагами, управления инвестиционными фондами, паевыми инвестиционными фондами и негосударственными пенсионными фондами (ЗАО "РЕГИОН ЭСМ"), а также услуги финансового консультанта на рынке ценных бумаг (ЗАО "РЕГИОН ФК"). Компании группы обладают всеми необходимыми лицензиями для осуществления соответствующих видов деятельности. Профессионализм сотрудников компаний группы подтвержден рейтингами НАУФОР (АА - высокая степень надежности), журнала "Деньги", а также многочисленными опросами участников рынка ценных бумаг, проводимых информационными агентствами АК&М и РосБизнесКонсалтинг, по результатам которых Компания устойчиво занимает ведущие места. Основные причины наших успехов кроются в четком понимании тенденций рынка и чутком отношении к интересам наших клиентов. Если Вам потребуется какая-либо помощь, либо Вы захотите более подробно узнать о спектре оказываемых нами услуг, пожалуйста, свяжитесь с нами.

Многоканальный телефон: (095) 777-29-64 Факс: (095) 975-24-48

Web-site: www.regiongroup.ru

Операции с векселями

Павел Голышев (доб.303;
e-mail:golyshev@regnm.ru),
Виктория Скрыпник (доб.301;
e-mail:vvs@regnm.ru),
Елена Шехурдина (доб.463;
e-mail:lenash@regnm.ru),
Новикова Валентина (доб.543;
e-mail:valentine@regnm.ru),
Софья Сталь (доб.580; e-mail:stal@regnm.ru)

Операции с акциями

Руководитель департамента

Павел Ващенко (доб.335; e-mail:pvaschenko@regnm.ru)

Клиентское обслуживание:

Алексей Яшин (доб.503; e-mail:yashin@regnm.ru),
Маргарита Петрова (доб.333;
e-mail:rita_petrova@regnm.ru)

Трейдеры:

Алексей Цырульник (доб.147;
e-mail:alexiz@regnm.ru),
Марина Муминова (доб.157;
e-mail:muminova@regnm.ru) и (095) 264-43-72 (прямой),
Никита Фраш (доб.137; e-mail:frash@regnm.ru),
Рифат Летфуллин (доб.504;
e-mail:letfullin@regnm.ru).

Организация программ долгового финансирования

Олег Дулебенец (доб.584;
e-mail:dulebenets@regnm.ru);
Константин Ковалев (доб.547;
e-mail:kovalev@regnm.ru)
e-mail:valentine@regnm.ru),
e-mail:guminskiy@regnm.ru)

Страницы компании в информационной системе REUTERS: <REGION>

Данный обзор носит исключительно информационный характер и не может рассматриваться как предложение к заключению сделок с компаниями группы "РЕГИОН". Мы не претендуем на полноту и точность изложенной информации. Наши клиенты могут иметь позицию или какой-либо иной интерес в любой сделке прямо или косвенно упомянутой в тексте настоящего обзора. РЕГИОН не несет ответственности за любой прямой или косвенный ущерб, наступивший в результате использования информации, изложенной в настоящем обзоре. Любые операции с ценными бумагами, упоминаемыми в настоящем обзоре, могут быть связаны со значительным риском.

Операции с облигациями

Сергей Гуминский (доб.433;
e-mail:guminskiy@regnm.ru)

Петр Костиков (доб.471;
e-mail:kostikov@regnm.ru)

Игорь Каграманян (доб.575;
e-mail:kia@regnm.ru)

Аналитическое и информационное обслуживание

Директор по аналитике и информации

Анатолий Ходоровский (доб.538;
e-mail:khodorovsky@regnm.ru).

Анализ финансовых рынков:

Александр Ермак - Директор департамента
(долговой рынок) (доб.405; e-mail:aermak@regnm.ru).

Константин Гуляев - рынок акций (доб.144;
e-mail:kgul@regnm.ru),

Отраслевой и макроэкономический анализ:

Валерий Вайсберг (доб.143; e-mail:vva@regnm.ru),
Евгений Шаго (доб.336; e-mail:shago@regnm.ru),
Ольга Вышегородцева (доб.412;
e-mail:ollga81@regnm.ru).

Доверительное управление

Игорь Куртепов (доб.121)
e-mail: andrey@regnm.ru