

Обзор вексельного рынка

22 - 26 августа 2005 г.

Еженедельный бюллетень

Основные индикаторы финансового рынка

Показатель	Значение	Изменение	
		за неделю	за месяц
Рынок акций			
Индекс Dow Jones	10397.29	-0.51%	-1.53%
Индекс РТС	873.01	0.93%	2.38%
Валютный рынок			
Курс доллара ЦБ РФ, руб.	28.4505	-0.524%	-0.641%
Курс доллара ЕТС "сегодня", руб.	28.4477	-0.550%	-0.662%
Курс доллара ЕТС "завтра", руб.	28.4515	-0.504%	-0.658%
Доллар / Евро	1.2305	1.068%	1.334%
Иена / Доллар	110.090	-0.353%	-1.889%
Швейц. франк / Доллар	1.2570	-1.093%	-2.039%
Денежный рынок			
Остатки на К/С по России, млн. руб.	234 400	-75 100	-35 100
Остатки на К/С по Москве, млн. руб.	146 600	-61 900	-37 500
Остатки на Д/С в ЦБ РФ, млн. руб.	39 500	-24 200	9 300
MIACR "overnight"	4.99	2.54	0.43
MIBOR "overnight"	2.53	0.51	-1.35
MIBOR 7 дней	3.89	0.65	-0.82
MIBOR 30 дней	4.86	0.26	-0.53
MIBOR 90 дней	6.37	0.30	-0.20
MIBOR 180 дней	7.35	0.13	-0.13
MIBOR 1 год	8.57	0.28	-0.02
Долговой рублевый рынок, % годовых			
Средневзв. доходность ОФЗ	6.18	-0.03	-0.83
Средневзв. доходность муницип. обл. облигации Москвы	6.11	-0.18	-1.11
облигации кроме Москвы	4.85	-0.20	-1.43
облигации кроме Москвы	7.65	-0.15	-0.62
Средневзв. доходность корпор. обл.*	8.01	-0.18	-0.49
в т.ч. Нефтяной и газовой пром.	6.76	0.06	-0.23
в т.ч. Энергетика	8.65	0.55	-0.49
в т.ч. Телекоммуникации	5.80	-0.73	-1.46
Товарные рынки			
Нефть Brent, \$/bbl	66.97	4.10%	11.04%
Нефть Urals, \$/bbl	59.22	0.46%	4.83%
Золото, \$/Oz	438.50	-0.17%	2.66%
Платина, \$/Oz	895.00	0.90%	-0.11%
Международные рынки капитала, % годовых			
LIBOR USD 1 M	3.6700	0.0500	0.1513
LIBOR USD 3 M	3.8600	0.0371	0.1600
LIBOR USD 6 M	4.0613	0.0213	0.1375
LIBOR USD 12M	4.2700	0.0094	0.1075
LIBOR EUR 1 M	2.1135	0.0003	0.0020
LIBOR EUR 3 M	2.1315	-0.0006	0.0046
LIBOR EUR 6 M	2.1570	0.0029	0.0081
LIBOR EUR 12 M	2.2081	0.0144	0.0125
Гособлигации США			
2 года	3.9920	-0.1880	-0.0230
5 лет	4.0260	-0.0640	-0.0970
10 лет	4.1360	-0.0830	-0.1440
30 лет	4.3380	-0.0910	-0.1390

* срок обращения более 1,5 лет

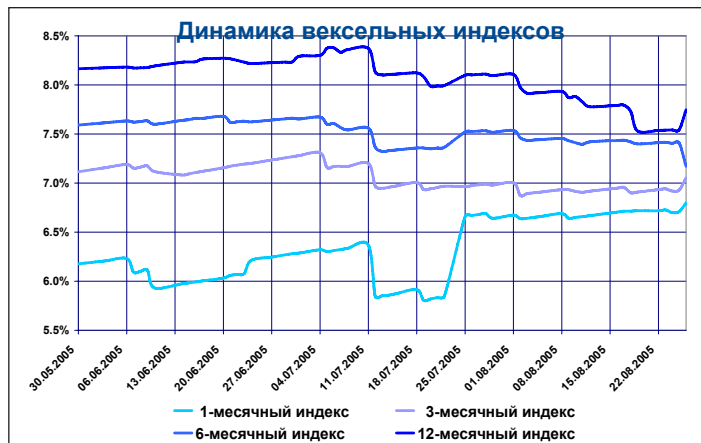
В этом выпуске:

На прошедшей неделе в результате налоговых платежей, пик которых приходился на начало и конец рассматриваемого периода, наблюдалось снижение остатков свободных рублевых средств коммерческих банков на корсчетах и депозитных счетах в Банке России и повышение процентных ставки на рынке МБК, максимальный уровень которых достигал 4,0-4,5% и 5,5-6,5% годовых для крупных и средних банков соответственно. Единственным благоприятным фактором для рынка долговых обязательств была ситуация на валютном рынке, где наблюдался рост курс рубля относительно доллара вслед за его ослаблением на международных рынках. Кроме того, несмотря на дефицит рублевой ликвидности практически в течение всей недели наблюдалось повышение цен российских еврооблигаций и долгосрочных выпусков ОФЗ, поддержкой для которого могло стать завершение досрочного погашения части задолженности перед Парижским клубом в рамках договоренности, достигнутой в мае текущего года. На вексельном рынке наблюдалась снижение активности его участников на фоне дефицита рублевой ликвидности, которое, правда, не привело к повышению процентных ставок по основной части векселей. (подробнее см. с. 2-3)

- Конъюнктура денежного и валютного рынка 2
- Конъюнктура вексельного рынка 3
- Заключение 3
- Доходность векселей и ее изменение 4
- Структура вексельных индексов и ее изменение 5
- Новости векселедателей 5
- Инвестиционная группа "РЕГИОН" 6

Вексельные индексы ИК "РЕГИОН"

Срок	Значение, % годовых	Изменение индекса, п.п.		
		за неделю	за 2 недели	за месяц
1 мес.	6.80	0.08	0.13	0.16
3 мес.	7.05	0.14	0.14	0.07
6 мес.	7.17	-0.23	-0.25	-0.35
12 мес.	7.75	0.22	-0.03	-0.35



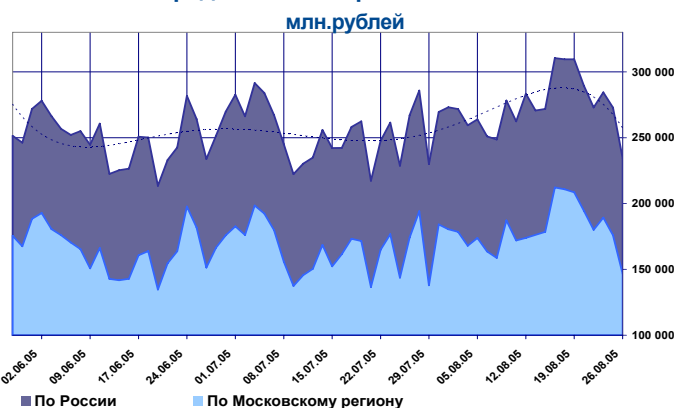
Денежный и валютный рынок

Начало и окончание прошедшей недели прошли под "знаком" налоговых платежей, что стало основной причиной снижения уровня свободных рублевых средств. Суммарные остатки на корсчетах и депозитных счетах в Банке России снизились с 370 млрд. в конце предыдущей недели до 320-350 млрд. рублей в течение четырех первых дней рассматриваемого периода и до 274 млрд. рублей в пятницу. В результате уже понедельник наблюдалось повышение ставок "overnight" на рынке МБК, максимальный уровень которых достигал 2,0-3,0% годовых. В течение последующих двух дней наблюдалось незначительное снижение ставок МБК, но уже в четверг-пятницу ставки межбанковских кредитов выросли до 4-6% годовых для крупных и средних банков соответственно. Для решения проблем с рублевой ликвидностью банки прибегли к помощи Банка России: в четверг-пятницу в рамках операций прямого РЕПО коммерческие банки заняли более 22 млрд. рублей при средневзвешенных ставках 6,19% и 6,06% годовых. Нельзя не отметить, что высокие ставки на рынке МБК наблюдались, несмотря на то, что Банк России предоставил коммерческим банкам в течение недели дополнительную рублевую ликвидность на общую сумму 74,5 млрд. рублей (в т.ч. около 60% в последние два дня прошедшей недели).

На валютном рынке на прошедшей неделе ситуация изменилась на противоположенную. Вышедшие негативные статистические данные по экономике США, рост цен на нефть определили снижение курса доллара на международных рынках относительно евро и других основных мировых валют. Курс американской валюты на ММВБ практически полностью повторил его динамику на международных рынках в отсутствие каких-либо значимых новостей внутри России. В результате официальный курс доллара по итогам недели снизился на 14,98 копейки (-0,52%) и по итогам торгов в пятницу составил 28,4505 рубля за доллар. Суммарный оборот по доллару на ММВБ незначительно снизился (-5,5%) по сравнению с предыдущей неделей и составил около 8,01 млрд. долларов, из которых на сделки с расчетами "завтра" пришлось около 4,9 млрд. долларов или 61% от суммарного оборота.

После трехнедельного роста на предыдущей неделе было зафиксировано снижение золотовалютных резервов Банка России, темпы которого были, правда, невелики. По состоянию на 19 августа 2005 года их объем составил 148,1 млрд. долларов, что на 0,8 млрд. долларов ниже показателя недельной давности.

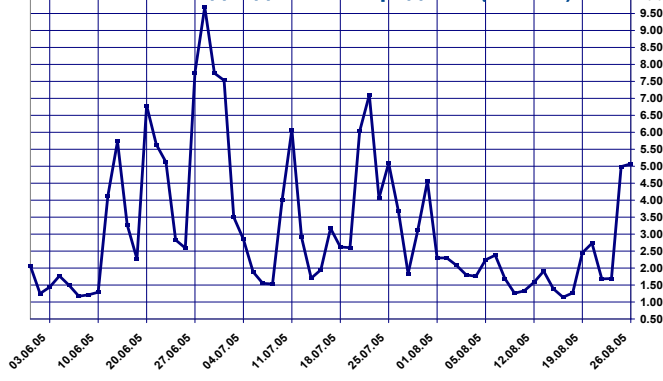
Остатки средств КО на корсчетах в Банке России



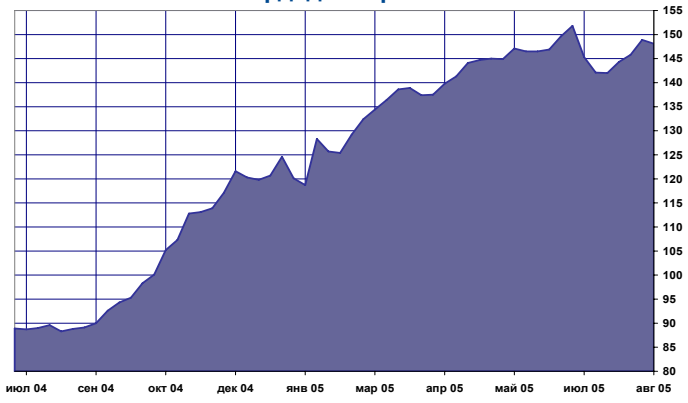
Остатки средств КО на депозитных счетах в Банке России



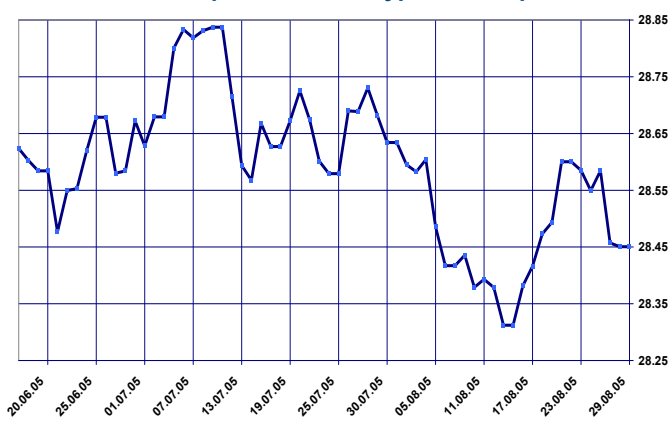
Ставки однодневных кредитов(МІАСR)



Объем золотовалютных резервов, млрд. долларов США



Динамика официального курса доллара США

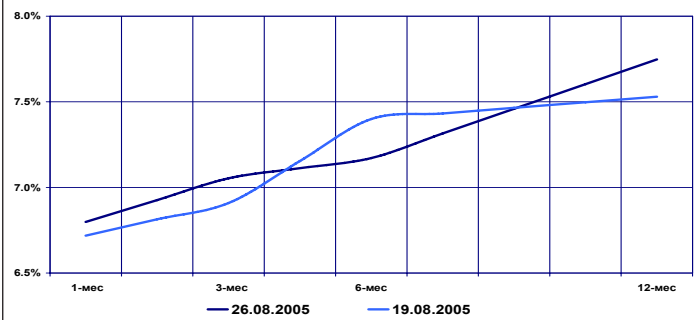


Напряженная ситуация на денежном рынке, где в результате налоговых платежей наблюдался дефицит рублевой ликвидности и высокой ставки МБК, не способствовала активности инвесторов на вексельном рынке. Тем не менее, определенную поддержку векселям оказывала ситуация на валютном рынке, где наблюдалось укрепление рубля, и продолжающийся рост российских еврооблигаций и долгосрочных выпусков ОФЗ на фоне завершения в понедельник досрочного погашения части долга перед Парижским клубом. В результате участники не спешили избавляться от рублевых активов как на рынке муниципальных и корпоративных облигаций, так и на рынке векселей.

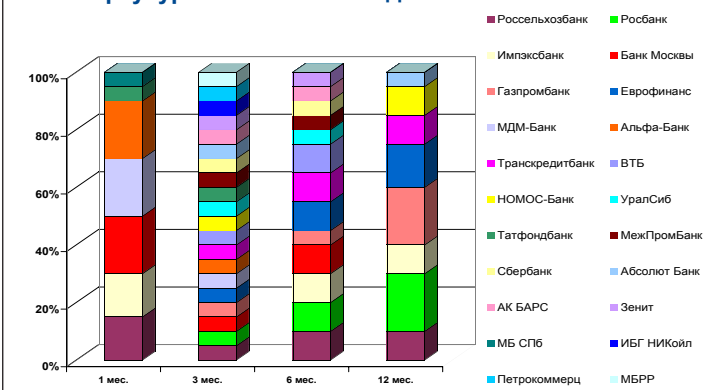
Таким образом, снижение цен не наблюдалось по большей части векселей, при этом даже было зафиксировано незначительное снижение доходности по ряду векселей второго и третьего эшелонов.

Изменение вексельных индексов "RUX-РЕГИОН" на прошедшей неделе было обусловлено пересмотром портфелей векселей, на основе которых осуществляются расчеты.

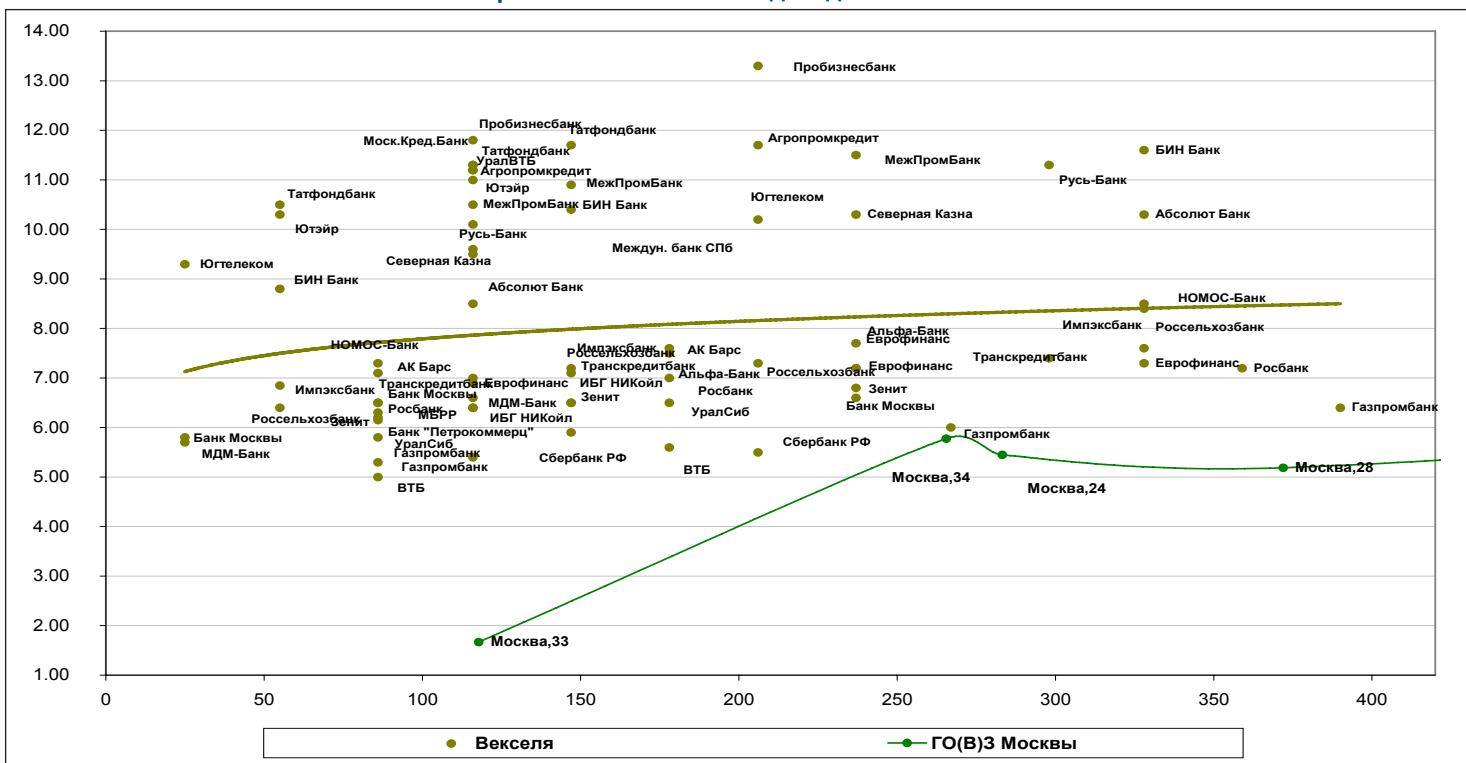
Недельное изменение вексельных индексов



Структура вексельных индексов ИК "РЕГИОН"



Сравнительный анализ доходности векселей



Заключение

На предстоящей неделе, возможно, сохранение проблем с рублевой ликвидностью до конца месяца, однако повышенный уровень ставок МБК вряд ли приведет к повышению доходности на вексельном рынке. А с началом нового месяца можно ожидать повышение спроса, который может привести к дальнейшему снижению процентных ставок по широкому кругу векселей, учитывая произошедшее в

последнее время расширение спредов между векселями и гособлигациями и облигациями Москвы.

Доходность векселей и ее изменение

Векселедатель	Срок	По котировкам		Изменение, п.п.				
		погашения	покупка	продажа	за неделю		за месяц	
					покупка	продажа	покупка	продажа
МДМ-Банк	сен 05	6.10	5.70	0.00	-0.40	-0.40	-0.50	
	дек 05	6.70	6.40	0.00	0.00	-0.10	-0.10	
УралСиб	ноя 05	6.30	5.80	0.00	0.00	-0.20	-0.30	
	фев 06	7.00	6.50	0.00	0.00	0.30	0.20	
Росбанк	ноя 05	6.80	6.50	0.00	0.00	-0.50	-0.30	
	фев 06	7.20	7.00	0.00	0.00	-0.50	-0.40	
	авг 06	7.50	7.20	0.00	0.00	-0.60	-0.60	
Междун. банк СПб	дек 05	10.10	9.50	-0.20	-0.30	-0.60	-0.80	
Импэксбанк	окт 05	7.30	6.85	0.00	0.00	0.00	0.35	
	фев 06	8.00	7.60	0.00	0.00	-0.30	-0.30	
	июл 06	8.80	8.50	0.00	0.00	0.20	-1.00	
ИБГ НИКойл	дек 05	6.80	6.40	0.30	0.20	0.00	0.20	
	янв 06	7.00	6.50	0.20	0.10	0.20	0.20	
Альфа-Банк	дек 05	7.50	7.00	0.00	0.00	-0.50	-0.60	
	апр 06	8.10	7.70	0.00	0.00	-0.40	-0.30	
Татфондбанк	окт 05	11.30	10.50	-0.20	-0.30	-0.20	-0.60	
	дек 05	11.90	11.20	-0.10	-0.30	-0.40	-0.70	
	янв 06	12.10	11.70	0.00	-0.20	-0.40	-0.50	
МежПромБанк	дек 05	11.20	10.50	0.00	0.00	-0.30	-0.50	
	янв 06	11.40	10.90	-0.10	0.00	-0.20	-0.30	
	апр 06	11.90	11.50	-0.10	0.00	-0.10	0.00	
ВТБ	ноя 05	5.30	5.00	0.00	0.00	-0.30	-0.40	
	фев 06	6.00	5.60	0.00	0.00	-0.30	-0.10	
Сбербанк РФ	дек 05	5.80	5.40	0.00	0.00	0.00	0.00	
	мар 06	6.00	5.50	0.00	0.00	0.00	0.00	
Банк Москвы	сен 05	6.30	5.80	0.00	0.00	0.00	0.00	
	ноя 05	6.60	6.30	0.00	0.00	-0.40	-0.40	
	апр 06	7.30	6.80	0.00	0.00	-0.30	-0.40	
Газпромбанк	ноя 05	5.80	5.30	0.00	0.00	-0.40	-0.50	
	янв 06	6.10	5.90	0.00	0.00	-0.20	-0.20	
	май 06	6.50	6.00	0.00	0.00	-0.20	-0.40	
	сен 06	6.80	6.40	0.00	0.00	-0.30	-0.30	
Банк "Петрокоммерц"	ноя 05	6.40	6.15	0.00	0.00	-0.10	-0.15	
НОМОС-Банк	ноя 05	7.70	7.30	0.00	0.00	-0.10	-0.20	
	июл 06	8.80	8.40	0.00	0.00	-0.40	-0.50	
Пробизнесбанк	дек 05	12.20	11.80	0.00	0.00	-0.40	-0.30	
	мар 06	13.60	13.30	0.00	0.00	0.00	0.00	
Абсолют Банк	дек 05	9.00	8.50	0.00	0.00	-0.80	-0.60	
	июл 06	10.60	10.30	0.00	0.00	-0.90	-0.70	
Еврофинанс	апр 06	7.60	7.20	0.00	0.00	-0.20	-0.40	
	дек 05	7.20	6.90	0.00	0.00	-0.20	-0.30	
	апр 06	7.60	7.20	0.00	0.00	-0.20	-0.40	
	июл 06	7.70	7.30	0.00	0.00	-0.50	-0.60	
БИН Банк	окт 05	10.20	8.80	0.00	0.00	0.00	-0.10	
	янв 06	10.90	10.40	0.00	0.00	-0.40	-0.40	
	июл 06	12.00	11.60	0.00	0.00	-0.20	-0.10	
Транскредитбанк	ноя 05	7.00	6.50	0.00	0.00	0.00	-0.30	
	янв 06	7.30	7.20	0.00	0.00	-0.20	0.00	
	июн 06	7.60	7.40	0.00	0.00	-0.60	-0.40	
Россельхозбанк	окт 05	7.00	6.40	0.00	0.00	0.00	0.00	
	янв 06	7.70	7.10	0.00	0.00	0.00	-0.30	
	мар 06	7.60	7.30	0.00	0.00	-0.40	-0.50	
	июл 06	7.80	7.60	0.00	0.00	-0.70	-0.30	
МБРР	дек 05	7.30	6.60	0.00	0.00	-0.20	-0.20	
АК Барс	ноя 05	7.30	7.10	0.00	0.00	-0.50	-0.30	
	фев 06	7.70	7.50	0.00	0.00	-0.60	-0.35	
Зенит	ноя 05	6.50	6.20	-0.40	-0.40	-0.60	-0.60	
	янв 06	7.00	6.50	-0.40	-0.30	-0.50	-0.40	
	апр 06	7.20	6.60	-0.20	-0.30	-0.40	-0.40	
Глобэкс	дек 05	15.70	14.50	0.20	0.00	-1.30	-1.70	
Югтелеком	сен 05	9.80	9.30	-0.50	-0.20	-0.50	-0.50	
	мар 06	11.00	10.20	-0.50	-0.30	-1.50	-0.80	
Агропромкредит	дек 05	11.70	11.20	0.00	0.00	0.00	0.00	
	мар 06	12.20	11.70	0.00	0.00	-0.30	0.00	
Русь-Банк	дек 05	10.40	10.10	0.00	0.00	-0.10	0.00	
	июн 06	11.70	11.30	0.00	0.00	0.00	0.10	
УралВТБ	дек 05	11.70	11.30	0.00	0.00	-0.10	0.00	
Северная Казна	дек 05	10.20	9.60	0.00	0.00	-0.50	-0.20	
	апр 06	11.20	10.30	0.00	0.00	0.00	0.00	
Ютэйр	окт 05	10.80	10.30	0.00	0.00	0.00	-0.10	
	дек 05	11.60	11.00	0.00	0.00	0.00	0.00	
Моск.Кред.Банк	дек 05	11.80	11.30	0.00	0.00	0.00	0.00	

Структура вексельных индексов и ее изменение

на 26.08.2005 г.

Векселедатель	Доля	Изменение	Векселедатель	Доля	Изменение
1- месячный индекс			6- месячный индекс		
Абсолют Банк	0%	-5%	Татфондбанк	5%	0%
АК Барс	0%	-5%	Транскредитбанк	5%	0%
Банк Москвы	20%	5%	УралСиб	5%	0%
Альфа-Банк	20%	20%	Импэксбанк	0%	-5%
Импэксбанк	15%	15%	12- месячный индекс		
Еврофинанс	0%	-15%	Газпромбанк	20%	0%
Зенит	0%	-10%	Росбанк	20%	0%
МБ СПб	5%	0%	Еврофинанс	15%	5%
МБРР	0%	-10%	Импэксбанк	10%	0%
МДМ-Банк	20%	5%	НОМОС-Банк	10%	5%
МежПромБанк	0%	-5%	Россельхозбанк	10%	0%
НОМОС-Банк	0%	0%	Транскредитбанк	10%	0%
Пробизнесбанк	0%	0%	Абсолют Банк	0%	-5%
Росбанк	0%	0%	Альфа-Банк	0%	-5%
Россельхозбанк	15%	10%	ВТБ-РУ	0%	-5%
Татфондбанк	5%	0%	ИБГ НИКойл	0%	-5%
Транскредитбанк	0%	-5%	Татфондбанк	0%	-5%
3- месячный индекс			12- месячный индекс		
Абсолют Банк	5%	5%	Газпромбанк	20%	0%
АК Барс	5%	5%	Росбанк	20%	0%
Альфа-Банк	5%	5%	Еврофинанс	15%	5%
Банк Москвы	5%	0%	Импэксбанк	10%	0%
ВТБ	5%	-10%	НОМОС-Банк	10%	5%
Газпромбанк	5%	-5%	Россельхозбанк	10%	0%
Еврофинанс	5%	5%	Транскредитбанк	10%	0%
Зенит	5%	0%	Абсолют Банк	5%	0%
ИБГ НИКойл	5%	5%	Банк Москвы	0%	-10%
МБРР	5%	0%	МежПромБанк	0%	-10%
МДМ-Банк	5%	0%			
МежПромБанк	5%	-5%			
НОМОС-Банк	5%	0%			
Петрокоммерц	5%	0%			
Росбанк	5%	-5%			
Россельхозбанк	5%	0%			
Сбербанк	5%	5%			

НОВОСТИ ВЕКСЕЛЕДАТЕЛЕЙ

Группа компаний "Корбина Телеком" впервые решила привлечь средства на открытом кредитном рынке. До конца 2005 г. компания намерена разместить вексельный заем общей стоимостью 500 млн руб. Организатором выпуска является группа компаний "Регион". Сроки погашения векселей составят три, шесть и девять месяцев. "До этого мы не занимали деньги на публичном рынке, но сейчас векселя и облигации становятся все более привлекательными инструментами", - сказал в интервью газете "Ведомости" вице-президент "Корбины Телеком" Александр Малис. По его словам, в этом случае в отличие от банковского кредита не надо предоставлять залог, переводить куда-либо счета. "Да и получаем мы средства на более выгодных условиях", - отметил Малис. Первый транш планируется разбить до 1 сентября 2005 года. В настоящий момент компания определяет объем, исходя из своих потребностей в финансировании. С материалами интернет-конференции на тему "Дебют Корбины Телеком на публичном финансовом рынке" можно ознакомиться по адресу: <http://www.cbonds.info/rus/conference/index.phtml/params/action/conference/id/219>

29 августа 2005 года в рамках программы внешнего финансирования начато публичное размещение первого транша векселей компании ООО "Элекс-Полюс" на сумму 50 миллионов рублей. Организатором и платежным агентом выступает КБ "Адмиралтейский".

Объем выпуска по номиналу составляет 50 млн. рублей. Срок векселей до погашения - 1 мес. (15 млн. руб.), 3 мес. (20 млн. руб.), 6 мес. (15 млн. руб.). Доходность - 13%, 14%, 15% соответственно

Погашение в ООО КБ "Адмиралтейский" (г. Москва). Номинал векселей - от 500 тысяч до 5 млн. рублей. Средства, привлеченные с рынка в рамках вексельной программы, ООО "Элекс-Полюс" планирует направить на увеличения собственного оборотного капитала.

25 августа ОАО ИНПРОМ погасило очередной транш собственных векселей на сумму 10 млн рублей по номинальной стоимости. Таким образом, по данным компании, вексельная задолженность компании сократилась до 130 млн. рублей.

25 августа 2005г. торговая сеть "НЕЗАБУДКА" осуществила размещение третьего выпуска векселей ООО "Незабудка-Сервис" в объеме 30 млн. рублей сроком обращения 102 дня с доходностью 16, 75% годовых. Организатором и финансовым консультантом выступает Инвестиционная компания "Расчетно-фондовый центр", г. Магнитогорск, доминирующим - ОАО "ЧЕЛЯБИИНВЕСТБАНК".

24 августа 2005 года ОАО "Ильюшин Финанс Ко." (ИФК) произвела очередное погашение собственных векселей на сумму 120 млн. рублей. Погашение проводилось согласно графику реализации второго этапа вексельной программы, в рамках которой запланировано провести эмиссию простых векселей на сумму около 1,5 млрд. рублей. Выпуск погашенных векселей осуществлялся в мае 2004 года под поставку третьего самолета Ту-204-300 для авиакомпании "Владивосток Авиа". Этот самолет был передан компанией "Ильюшин Финанс" заказчику на прошедшем авиакосмическом салоне МАКС-2005. До конца 2005 года ОАО "Ильюшин Финанс Ко." поставит еще 3 новых самолета, в т.ч. 2 самолета Ил-96-300 по экспортному контракту для Кубы и 1 самолет Ту-204-300 для авиакомпании "Владивосток Авиа".

Размещение векселей ИФК происходит среди российских инвесторов, в числе которых выступают Национальный Резервный Банк, Промсвязьбанк, инвестиционная компания "Регион" и др. Всего до конца 2005 года ИФК погасит краткосрочные векселя на сумму около 1 млрд. рублей.

Вексельная программа "Ильюшин Финанс Ко." включает выпуск и размещение краткосрочных (до 12 месяцев) простых векселей, позволяющих потенциальным инвесторам надежно и выгодно размещать средства. Векселя выпускаются для оплаты части затрат ИФК по приобретению самолетов, двигателей и комплектующих на финальном этапе строительства новых самолетов. Погашение векселей осуществляется за счет части средств, поступающих от реализации новых самолетов авиакомпаниям. (По информации НКС)

Группа компаний "РЕГИОН"

Группа компаний "РЕГИОН" объединяет динамично развивающиеся компании, оказывающие в совокупности целый спектр услуг на рынке ценных бумаг, в числе которых услуги в сфере брокерской (ООО "БК РЕГИОН"), депозитарной деятельности (ЗАО "ДК РЕГИОН"), доверительного управления ценными бумагами, управления инвестиционными фондами, паевыми инвестиционными фондами и негосударственными пенсионными фондами (ЗАО "РЕГИОН ЭСМ"), а также услуги финансового консультанта на рынке ценных бумаг (ЗАО "РЕГИОН ФК"). Компании группы обладают всеми необходимыми лицензиями для осуществления соответствующих видов деятельности. Профессионализм сотрудников компаний группы подтвержден рейтингами НАУФОР (АА - высокая степень надежности), журнала "Деньги", а также многочисленными опросами участников рынка ценных бумаг, проводимых информационными агентствами АК&М и РосБизнесКонсалтинг, по результатам которых Компания устойчиво занимает ведущие места. Основные причины наших успехов кроются в четком понимании тенденций рынка и чутком отношении к интересам наших клиентов. Если Вам потребуется какая-либо помощь, либо Вы захотите более подробно узнать о спектре оказываемых нами услуг, пожалуйста, свяжитесь с нами.

Многоканальный телефон: (095) 777-29-64 Факс: (095) 975-24-48

Web-site: www.regiongroup.ru

Операции с векселями

Павел Голышев (доб.303;
e-mail: golyshev@regnm.ru),
Виктория Скрыпник (доб.301;
e-mail: vvs@regnm.ru),
Елена Шехурдина (доб.463;
e-mail: lenash@regnm.ru),
Новикова Валентина (доб.543;
e-mail: valentine@regnm.ru),
Софья Сталь (доб.580; e-mail: stal@regnm.ru)

Операции с акциями**Руководитель департамента**

Павел Ващенко (доб.335; e-mail: pvaschenko@regnm.ru)

Клиентское обслуживание:

Алексей Яшин (доб.503; e-mail: yashin@regnm.ru),
Маргарита Петрова (доб.333;
e-mail: rita_petrova@regnm.ru)

Трейдера:

Алексей Цырульник (доб.147;
e-mail: alexiz@regnm.ru),
Марина Муминова (доб.157;
e-mail: muminova@regnm.ru) и (095) 264-43-72 (прямой),
Никита Фраш (доб.137; e-mail: frash@regnm.ru),
Рифат Летфуллин (доб.504;
e-mail: letfullin@regnm.ru).

Организация программ долгового финансирования

Олег Дулебенец (доб.584;
e-mail: dulebenets@regnm.ru);
Константин Ковалев (доб.547;
e-mail: kovalev@regnm.ru)
e-mail: valentine@regnm.ru),
e-mail: guminskiy@regnm.ru)

Страницы компании в информационной системе REUTERS: <REGION>

Данный обзор носит исключительно информационный характер и не может рассматриваться как предложение к заключению сделок с компаниями группы "РЕГИОН". Мы не претендуем на полноту и точность изложенной информации. Наши клиенты могут иметь позицию или какой-либо иной интерес в любой сделке прямо или косвенно упомянутой в тексте настоящего обзора. РЕГИОН не несет ответственности за любой прямой или косвенный ущерб, наступивший в результате использования информации, изложенной в настоящем обзоре. Любые операции с ценными бумагами, упоминаемыми в настоящем обзоре, могут быть связаны со значительным риском.

Операции с облигациями

Сергей Гуминский (доб.433;
e-mail: guminskiy@regnm.ru)

Петр Костиков (доб.471;
e-mail: kostikov@regnm.ru)

Игорь Каграманян (доб.575;
e-mail: kia@regnm.ru)

Аналитическое и информационное обслуживание**Директор по аналитике и информации**

Анатолий Ходоровский (доб.538;
e-mail: khodorovsky@regnm.ru).

Анализ финансовых рынков:

Александр Ермак - Директор департамента (долговой рынок) (доб.405; e-mail: aermak@regnm.ru).

Константин Гуляев - рынок акций (доб.144;
e-mail: kgul@regnm.ru),

Отраслевой и макроэкономический анализ:

Валерий Вайсберг (доб.143; e-mail: vva@regnm.ru),
Евгений Шаго (доб.336; e-mail: shago@regnm.ru),
Ольга Вышегородцева (доб.412;
e-mail: ollga81@regnm.ru).

Доверительное управление

Игорь Куртепов (доб.121)
e-mail: andrey@regnm.ru